

**Анализ реализации
Территориальной программы
государственных гарантий
бесплатного оказания гражданам
медицинской помощи в Иркутской
области на 2017 год и задачи
на 2018 год**

**Заместитель министра здравоохранения Иркутской
области**

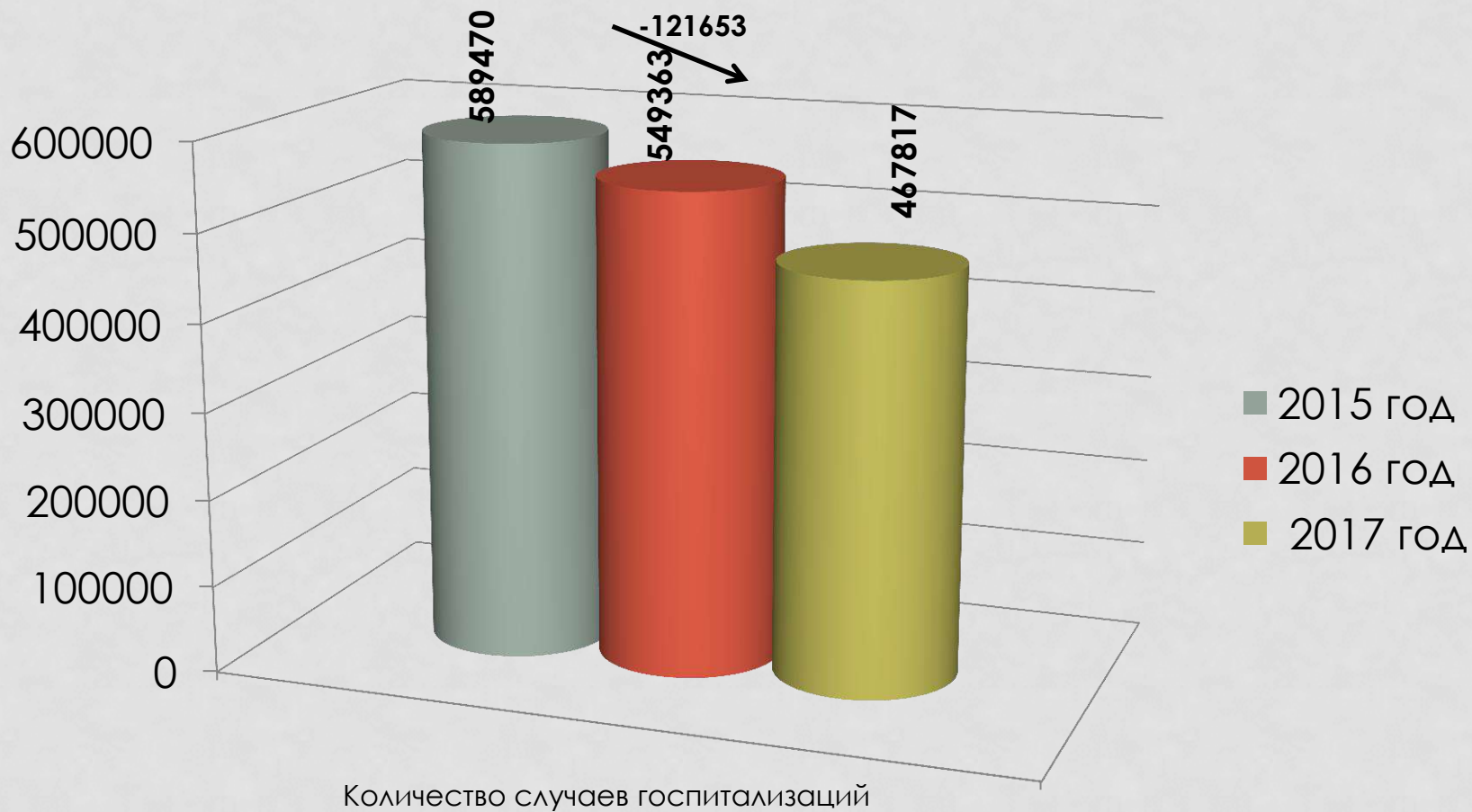
Г. М. Синькова

2018 год

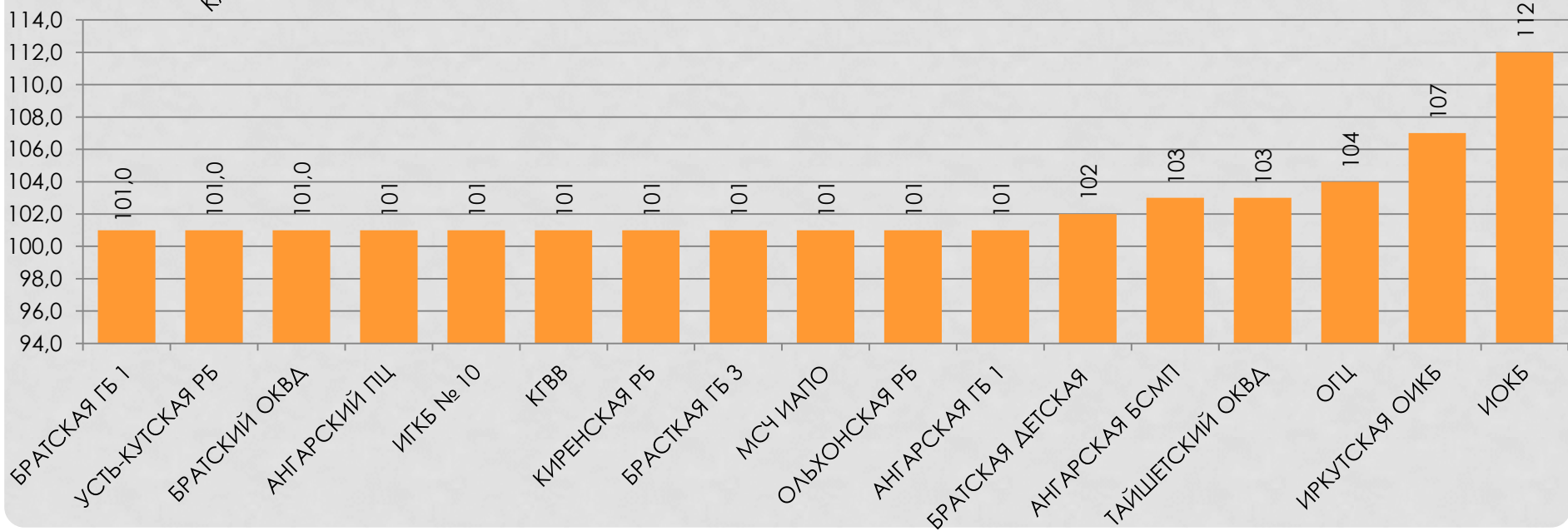
Фактическое выполнение нормативов объемов медицинской помощи в 2017 году ОМС (на 1 застрахованное лицо)

Вид помощи	Норматив ФПГГ	Норматив ТПГГ И.о.	Факт И.о. + межтер
1. в условиях круглосуточного стационара (случаи госпитализации)	0,17233	0,17958	0,18544 (103%)
в т.ч. медицинская реабилитация (койко-дни)	0,039	0,039	0,040 (102%)
2. в условиях дневного стационара (случаи лечения)	0,060	0,060	0,06 (100%)
3. обращения по поводу заболеваний	1,980	1,8615	1,738 (93,4%)
4. посещения, оказываемые с проф. и иными целями	2,35	2,35	2,478 (105,4%)
5. посещения, оказываемые в неотложной форме	0,56	0,56	0,505 (90,2%)
6. вызовы скорой медицинской помощи	0,30	0,30	0,273 (91%)

Количество случаев госпитализаций в сравнении 2015, 2016 и 2017 годов (без меж.terr. расчетов)



ВЫПОЛНЕНИЕ ПЛАНА СЛУЧАЕВ ГОСПИТАЛИЗАЦИИ (В %)



**ПРИЛОЖЕНИЕ 15 К ТЕРРИТОРИАЛЬНОЙ ПРОГРАММЕ
ГОСУДАРСТВЕННЫХ ГАРАНТИЙ БЕСПЛАТНОГО ОКАЗАНИЯ
ГРАЖДАНАМ МЕДИЦИНСКОЙ ПОМОЩИ В ИРКУТСКОЙ ОБЛАСТИ
НА 2017 ГОД И НА ПЛАНОВЫЙ ПЕРИОД 2018 И 2019 ГОДОВ**

30	Эффективность деятельности медицинских организаций на основе оценки показателей рационального и целевого использования коечного фонда (дни)	2017 план	2017 факт	2018 план	2019 план
	Иркутская область (в целом)	331	303,1	331,5	331,5
30.1	Городское население	331			
30.2	Сельское население	320			

МЕДИЦИНСКИЕ ОРГАНИЗАЦИИ, В КОТОРЫХ РАБОТА КОЙКИ СООТВЕТСТВУЕТ НОРМАТИВУ ИЛИ ПРЕВЫШАЕТ НОРМАТИВ (ДНИ)

Иркутская областная психиатрическая больница №1, Усольская областная психоневрологическая, Иркутская областная психиатрическая больница №2, Иркутский областной психоневрологический диспансер Ангарская областная психиатрическая больница, Тулунский психоневрологический диспансер, Усть- Илимский психоневрологический диспансер, Братский областной психоневрологический диспансер	399,2- 334,9 (средняя длительность пребывания 1055,2- 91,0-43,6)
Иркутская городская больница №5	364,3 (средняя длительность пребывания 24,8)
Иркутская городская больница №7	350,4 (средняя длительность пребывания 24,5)
Иркутская городская клиническая больница №1	347,5 (средняя длительность пребывания 10,1)
Иркутский городской перинатальный центр	345,5 (средняя длительность пребывания 6,7)
Усть- Ордынский областной противотуберкулезный диспансер, Иркутская областная противотуберкулезная больница	339,9- 332,4 (средняя длительность пребывания 88,9- 78,2)
Братская городская больница №5 , Братская городская больница №2, Заларинская районная больница	336,5-333,1-330,2 (средняя длительность пребывания 12,0-8,0-14,4)

МЕДИЦИНСКИЕ ОРГАНИЗАЦИИ, В КОТОРЫХ РАБОТА КОЙКИ СОСТАВЛЯЕТ МЕНЕЕ 250 ДНЕЙ

Братский перинатальный центр (94 койки)	214,4
Балаганская районная больница (53 койки)	185,2
Иркутская районная больница (110 коек)	195,3
Катангская районная больница (37 коек)	208,0
Мамско-Чуйская районная больница (26 коек)	242,0
Ольхонская районная больница (46 коек)	218,4
Черемховская городская больница №1 (608 коек)	220,5
Аларская районная больница (161 койка)	191,0
Баяндаевская районная больница (76 коек)	199,1
Областная больница №2 (198 коек)	245,8
Районная больница г. Бодайбо (165)	231,2

МЕДИЦИНСКИЕ ОРГАНИЗАЦИИ, В КОТОРЫХ РАБОТА КОЙКИ НАХОДИТСЯ В ДИАПАЗОНЕ ОТ 250 ДО 300 ДНЕЙ

Иркутская городская клиническая больница №3 (318 коек)	289,1
Иркутская городская больница №6 (159 коек)	274,8
Детская клиническая больница Ивано- Матренинская (652 койки)	285,4
Медико-санитарная часть ИАПО (334 койки)	290,7
Областная инфекционная клиническая больница (574 коек)	251,8
Ангарская больница скорой медицинской помощи (405 коек)	276,8
Братская городская больница №1 (301 койка)	257,2
Братская районная больница (421 койка)	284,8
Нижнеудинская районная больница (606 коек)	283,2
Усть-Илимская городская больница (579 коек)	274

СРЕДНЯЯ ДЛИТЕЛЬНОСТЬ ПРЕБЫВАНИЯ 1 ПАЦИЕНТА В СТАЦИОНАРЕ В 2017 ГОДУ (ДНИ)

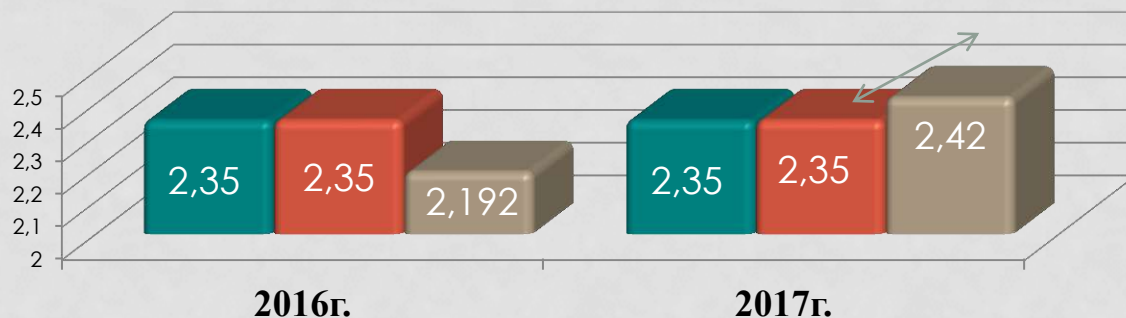
Профиль медицинской помощи	Норматив	Факт взрослые	Факт детские
Терапия	10,1	10,3	
Педиатрия	8,6	9,2	
Акушерство и гинекология	6,6	6,1	
Акушерское дело	5,6	4,6	
Хирургия	8,9	8,2	6,9
Инфекционные заболевания	7,1	7,3	6,1
Неврология	12,1	11,6	10,7
Травматология и ортопедия	11,1	12/13,5	9,2/13,1
Психиатрия	66,2	85,1	29,8
Нефрология	11,5	14,8	10,2
Оториноларингология	7,6	8,2	7,9
Офтальмология	6,8	5	7,8

ЗАДАЧИ НА 2018 ГОД

- **Проведение анализа использования коечного фонда в каждом учреждении;**
- **Проведение анализа использования коечного фонда по профилям медицинской помощи;**
- **Подготовка схем маршрутизации с учетом нескольких муниципальных образований, в пределах региона;**
- **Подготовка предложений по оптимизации и перепрофилированию коечного фонда;**
- **Подготовка предложений по внесению изменений в штатное расписание**

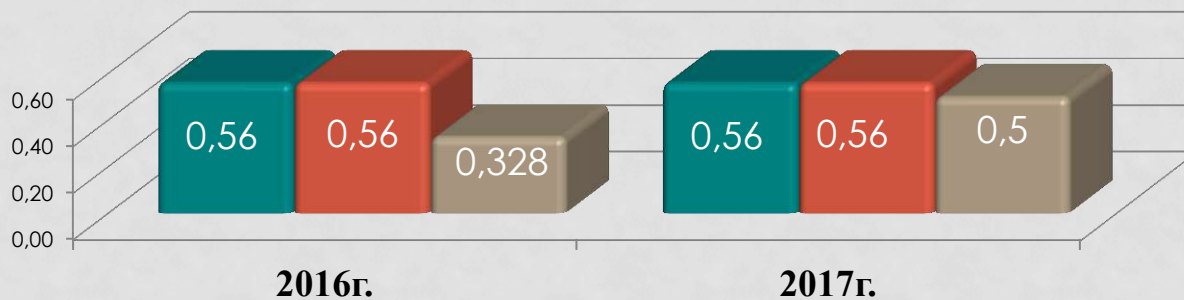
НОРМАТИВЫ ОБЪЕМОВ МЕДИЦИНСКОЙ ПОМОЩИ НА 1 ЗАСТРАХОВАННОЕ ЛИЦО В АМБУЛАТОРНЫХ УСЛОВИЯХ И ФАКТИЧЕСКОЕ ИСПОЛНЕНИЕ

**Посещения
с профилактичес
кой и иными
целями**



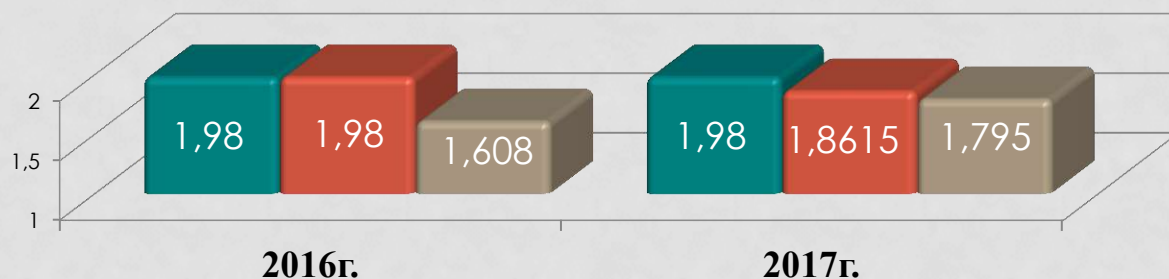
- норматив в ФПГ
- норматив ТПГГ ИО
- Факт ИО

**посещения по
неотложной
медицинской**



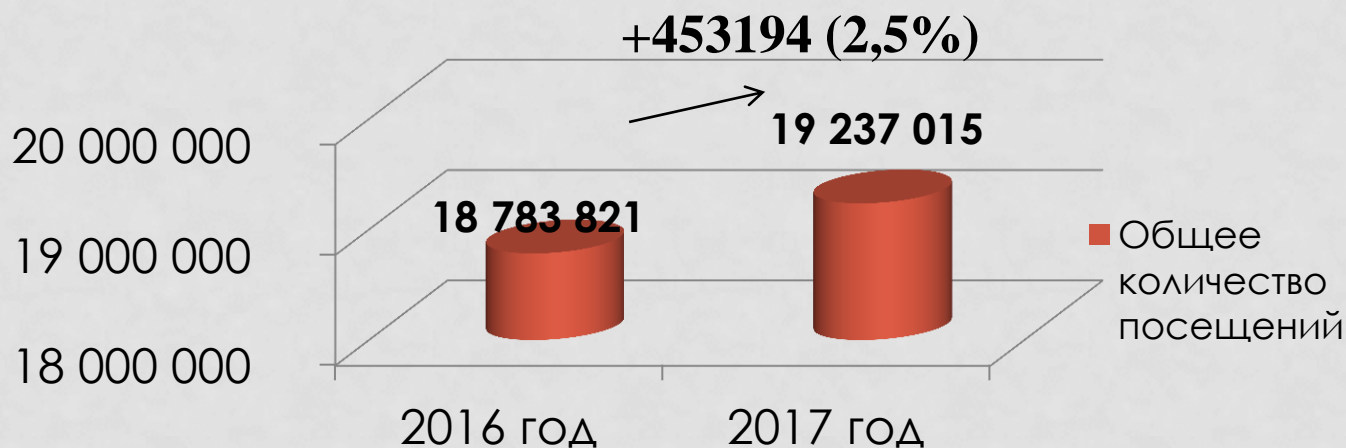
- норматив в ФПГ
- норматив ТПГГ ИО
- Факт ИО

обращения



- норматив в ФПГ
- норматив ТПГГ ИО
- Факт ИО

Сравнительный анализ амбулаторно-поликлинической помощи за 2016 и 2017 годов



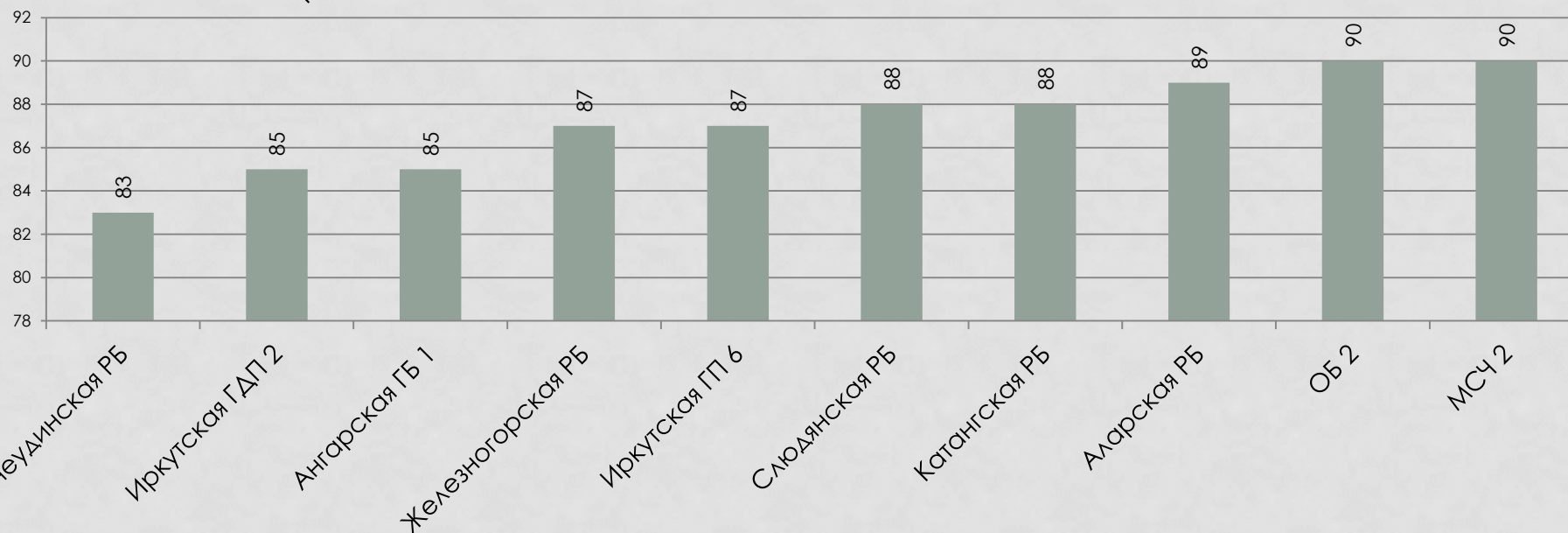
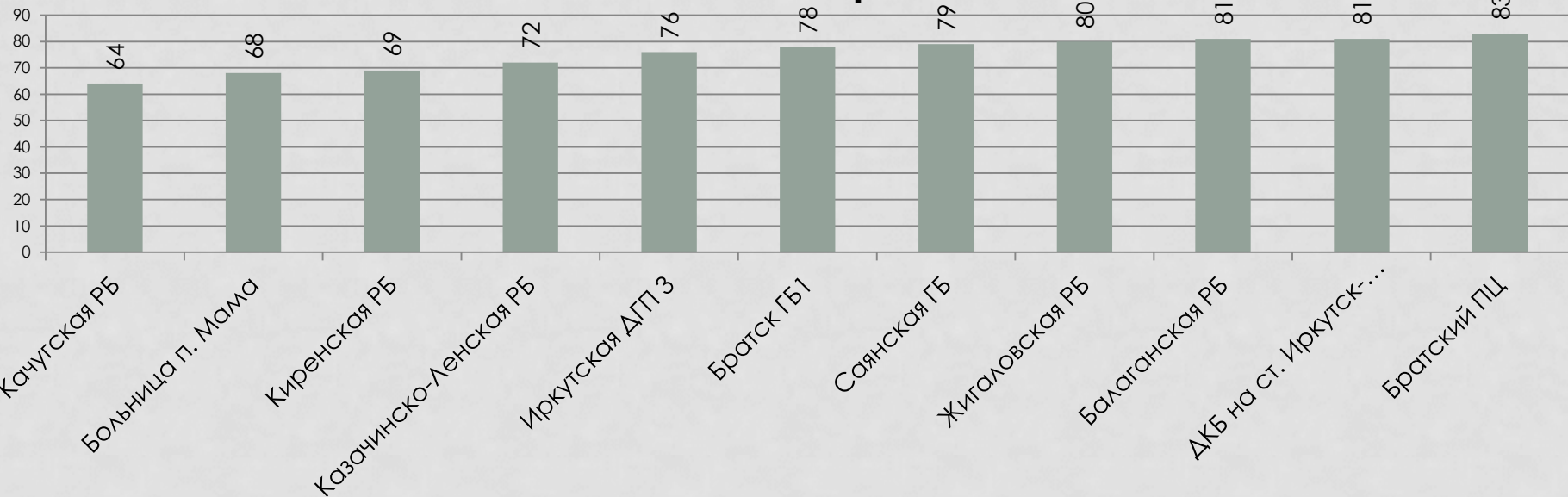
2016 год



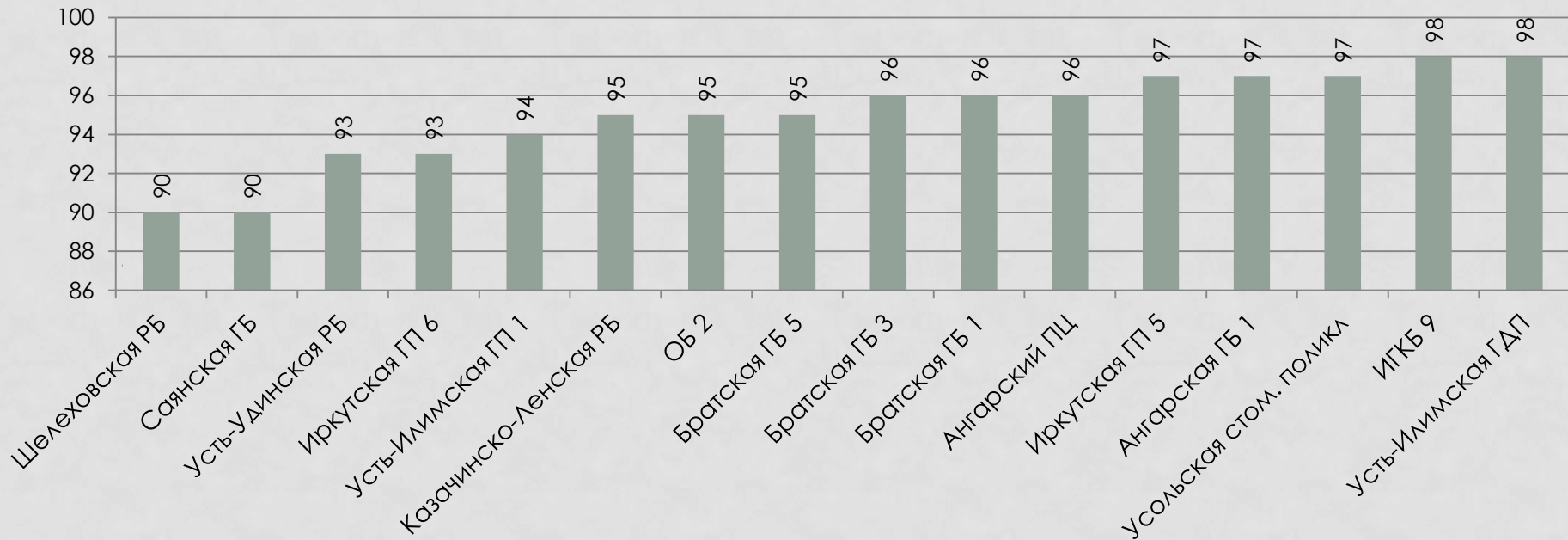
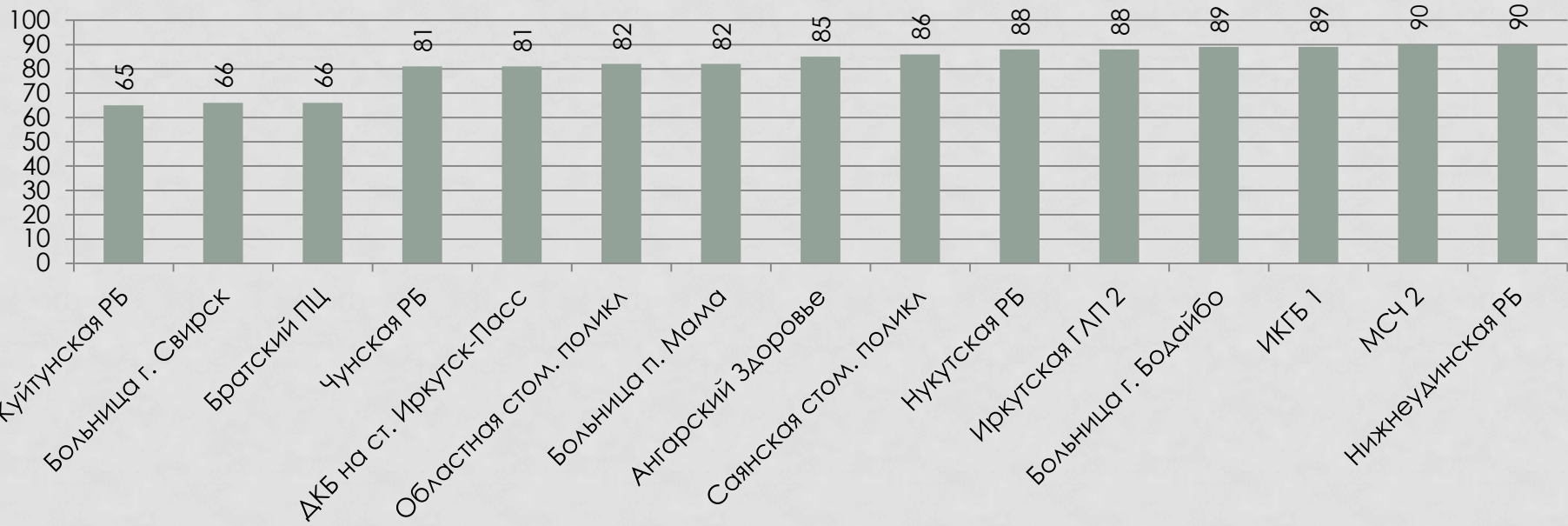
2017 год



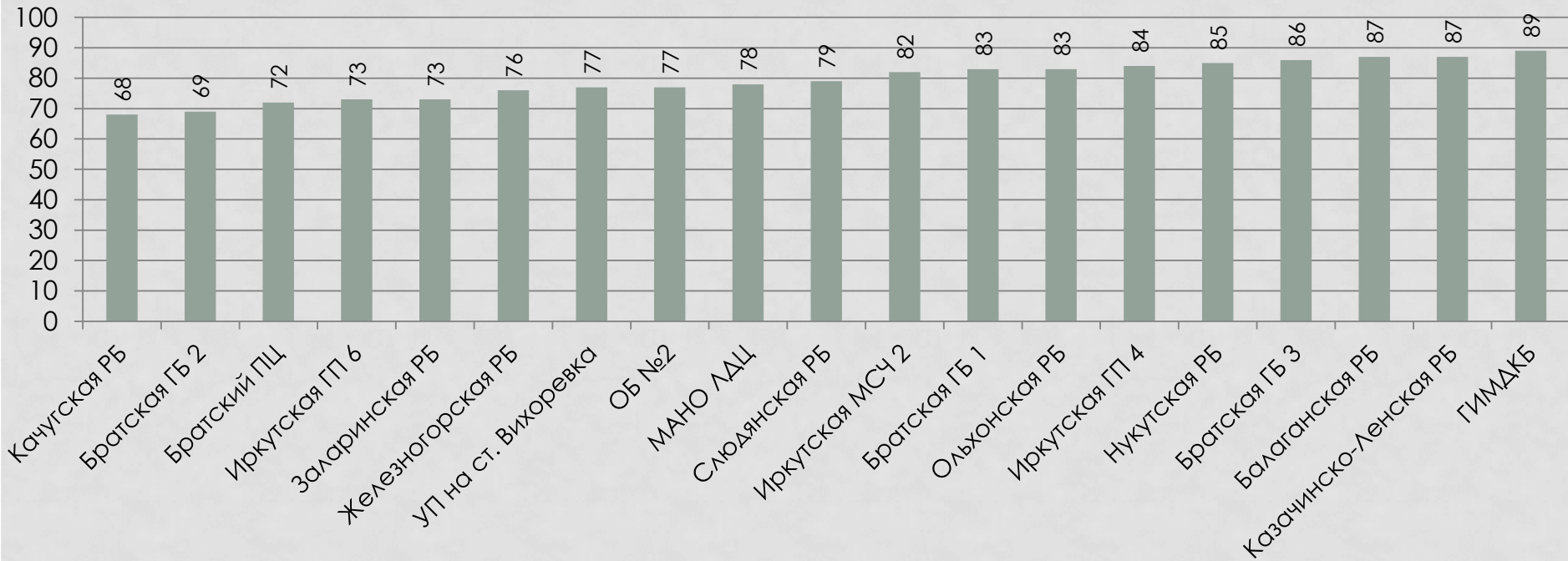
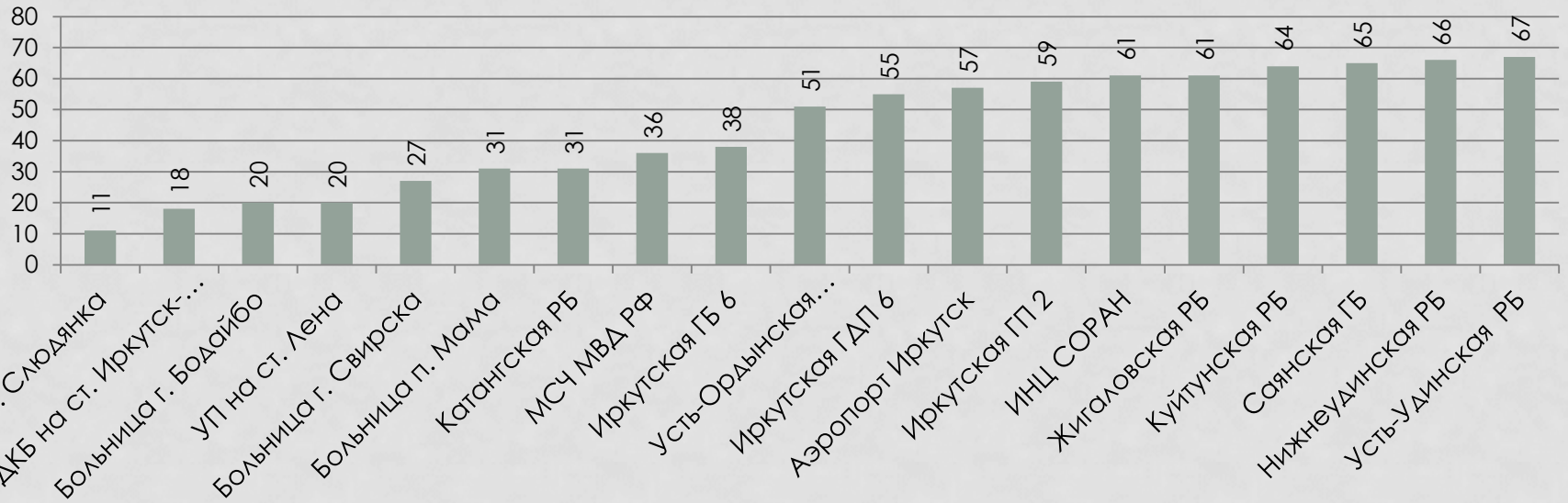
%выполнения обращений



% выполнения посещений с профилактической целью



% выполнения посещений, оказываемых в неотложной форме



Процент выполнения объемов медицинской помощи,
утвержденных ТПГГ 2017

	Случаи госпитализации (круглосуточный стационар)	Случаи лечения (дневной стационар)	Обращения по поводу заболевания	Посещения с профилактической целью	Посещения в неотложной форме
ОГБУЗ «ТУЛУНСКАЯ ГОРОДСКАЯ БОЛЬНИЦА»	100	104	72	130	107
ОГБУЗ «РАЙОННАЯ БОЛЬНИЦА П. МАМА»	97	100	68	82	31
ОГБУЗ «БОЛЬНИЦА Г. СВИРСК»	97	102	109	66	27
ОГБУЗ «КАЧУГСКАЯ РАЙОННАЯ БОЛЬНИЦА»	99	100	64	138	68
ОГБУЗ «КИРЕНСКАЯ РАЙОННАЯ БОЛЬНИЦА»	101	99	69	100	101
НУЗ «ДОРОЖНАЯ КЛИНИЧЕСКАЯ БОЛЬНИЦА НА СТ. ИРКУТСК-ПАССАЖИРСКИЙ ОАО «РЖД»	103	81	75	81	18

МЕДИЦИНСКИЕ ОРГАНИЗАЦИИ С УРОВНЕМ ВЫПОЛНЕНИЯ ПЛАНА ПО НЕОТЛОЖНОЙ ПОМОЩИ МЕНЕЕ 70% В 2017 ГОДУ

<p>НУЗ УЗЛОВЫЕ ПОЛИКЛИНИКИ на станции Лена, Слюдянка ОАО РЖД</p>	<p>НУЗ "ДОРОЖНАЯ КЛИНИЧЕСКАЯ БОЛЬНИЦА НА СТ. ИРКУТСК- ПАССАЖИРСКИЙ ОАО "РЖД"</p>	<p>ОГБУЗ "КАТАНГСКАЯ РАЙОННАЯ БОЛЬНИЦА"</p>
<p>ОГБУЗ "РАЙОННАЯ БОЛЬНИЦА П. МАМА"</p>	<p>ОГБУЗ "БОЛЬНИЦА Г.СВИРСКА"</p>	<p>ОГБУЗ "УСТЬ-УДИНСКАЯ РАЙОННАЯ БОЛЬНИЦА"</p>
<p>ОБУЗ «НИЖНЕУДИНСКАЯ РАЙОННАЯ БОЛЬНИЦА"</p>	<p>ОГБУЗ "АЛАРСКАЯ РАЙОННАЯ БОЛЬНИЦА"</p>	<p>ОГБУЗ "УСТЬ- ОРДЫНСКАЯ ОБЛАСТНАЯ СТОМАТОЛОГИЧЕСКАЯ ПОЛИКЛИНИКА"</p>
<p>ОГБУЗ "БАЛАГАНСКАЯ РАЙОННАЯ БОЛЬНИЦА"</p>	<p>ОГБУЗ "РАЙОННАЯ БОЛЬНИЦА Г. БОДАЙБО"</p>	<p>ГБУЗ "ОБЛАСТНОЙ ГЕРИАТРИЧЕСКИЙ ЦЕНТР"</p>
<p>ОГБУЗ "ЖИГАЛОВСКАЯ РАЙОННАЯ БОЛЬНИЦА"</p>	<p>ОГБУЗ "ИРКУТСКАЯ ГОРОДСКАЯ ПОЛИКЛИНИКА № 6"</p>	<p>ОГБУЗ "КАЧУГСКАЯ РАЙОННАЯ БОЛЬНИЦА"</p>
<p>ОГБУЗ "ЖИГАЛОВСКАЯ РАЙОННАЯ БОЛЬНИЦА"</p>	<p>ОГБУЗ "УСТЬ-КУТСКАЯ РАЙОННАЯ БОЛЬНИЦА"</p>	<p>ФГБУЗ БОЛЬНИЦА ИНЦ СОРАН</p>

ГЛАВНЫЕ ПРОБЛЕМЫ ПРИ ОКАЗАНИИ АМБУЛАТОРНО- ПОЛИКЛИНИЧЕСКОЙ ПОМОЩИ

- **Низкая доступность получения амбулаторно – поликлинической медицинской помощи у врачей специалистов!**
- Очень трудно записаться на прием к врачу через портал госуслуг, через портал «кврачу 38.РФ»
- Причины:
 - **1. Отсутствие кадров- САМАЯ ГЛАВНАЯ ПРИЧИНА!**
 - 2. Отсутствие необходимых помещений (Иркутская городская детская стом. поликлиника);
 - 3. Отсутствие необходимого оборудования.

ЗАДАЧИ НА 2018 ГОД

- **Обеспечивать соблюдение сроков оказания медицинской помощи, утвержденных территориальной программой государственных гарантий бесплатного оказания гражданам медицинской помощи;**
- **Организовать работу по оказанию медицинской помощи в пределах установленных объемов, в том числе амбулаторно-поликлинической;**
- **Проводить систематическую работу по повышению доступности и качества медицинской помощи для населения Иркутской области;**
- **Провести анализ эффективности использования коечного фонда (при необходимости представить предложения по перепрофилированию коечного фонда в министерство здравоохранения Иркутской области).**



«Мы очень оптимистично смотрим в будущее, видим, в каком направлении нам надо развиваться. Мы видим все сохраняющиеся несовершенства системы, связанные с тем, что у нас огромная страна, очень разнообразная по тем проблемам, которые есть в каждом из 85 регионов. Непросто заставить всю эту систему работать по единым современным и эффективным механизмам и принципам. Но мы надеемся, что в ближайшее время будут ощутимы позитивные изменения. Не среднестатистические, а для каждой конкретной жизни»

В.И. Скворцова,
министр здравоохранения РФ

СПАСИБО ЗА ВНИМАНИЕ!