

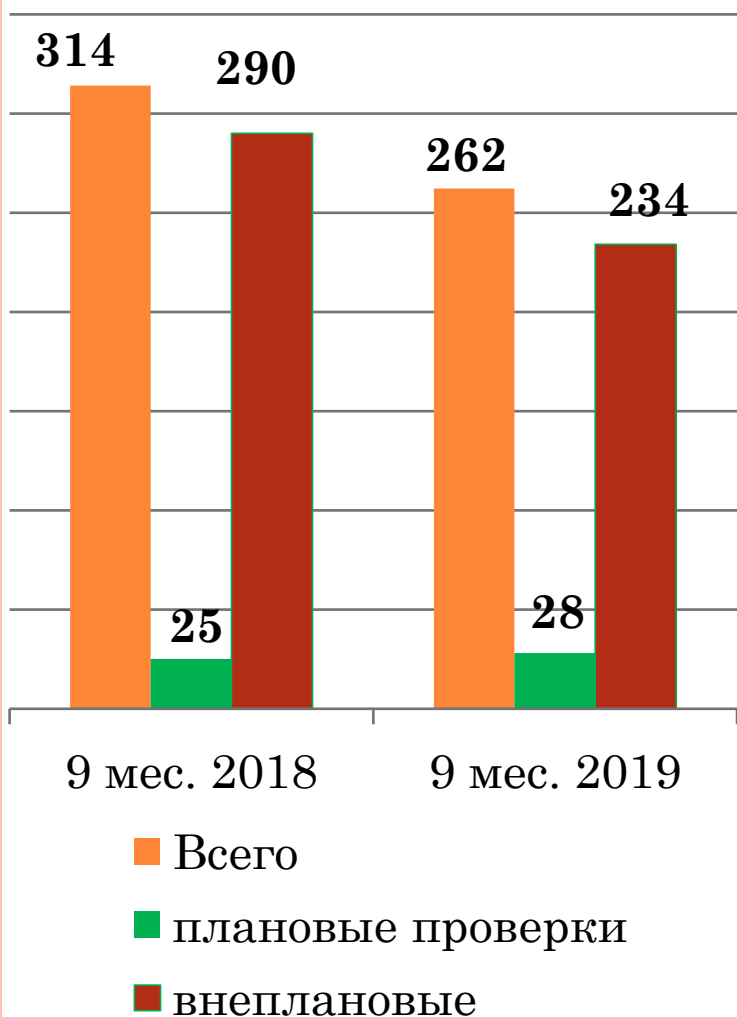
**ОБ ОТДЕЛЬНЫХ РЕЗУЛЬТАТАХ  
КОНТРОЛЬНО-НАДЗОРНОЙ  
ДЕЯТЕЛЬНОСТИ  
ТЕРРИТОРИАЛЬНОГО ОРГАНА  
РОСЗДРАВНАДЗОРА ПО ИРКУТСКОЙ  
ОБЛАСТИ  
ЗА 9 МЕС. 2019**

**Врио руководителя Территориального органа  
Росздравнадзора по Иркутской области Лаптева И.Н.**

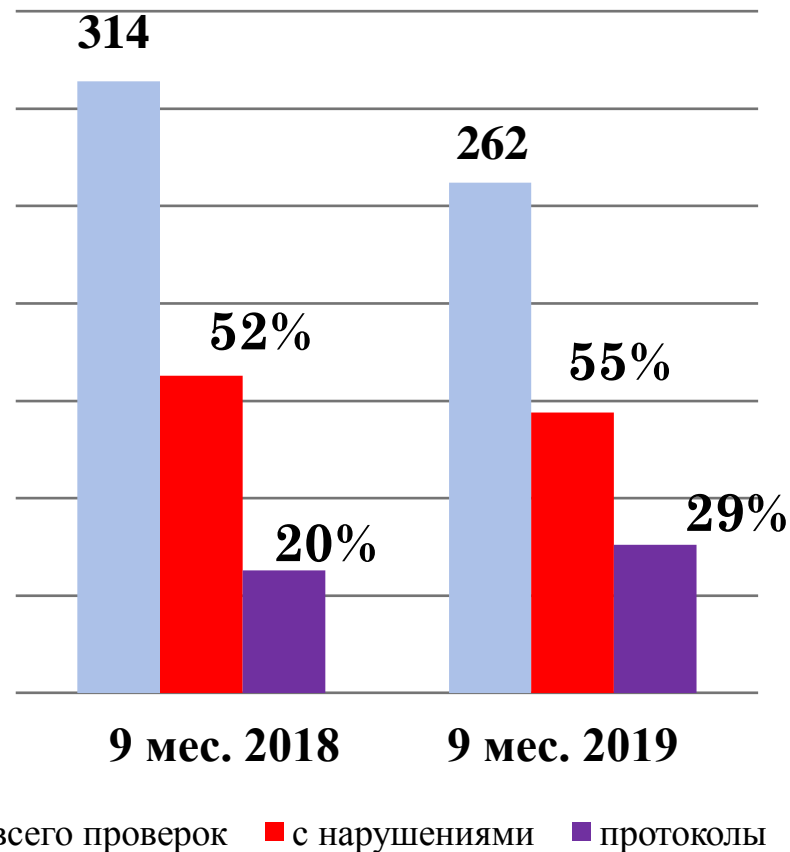
**08.10.19**

# ДИНАМИКА КОНТРОЛЬНЫХ МЕРОПРИЯТИЙ

## Проверки



## Результаты проверок



### Сумма штрафов:

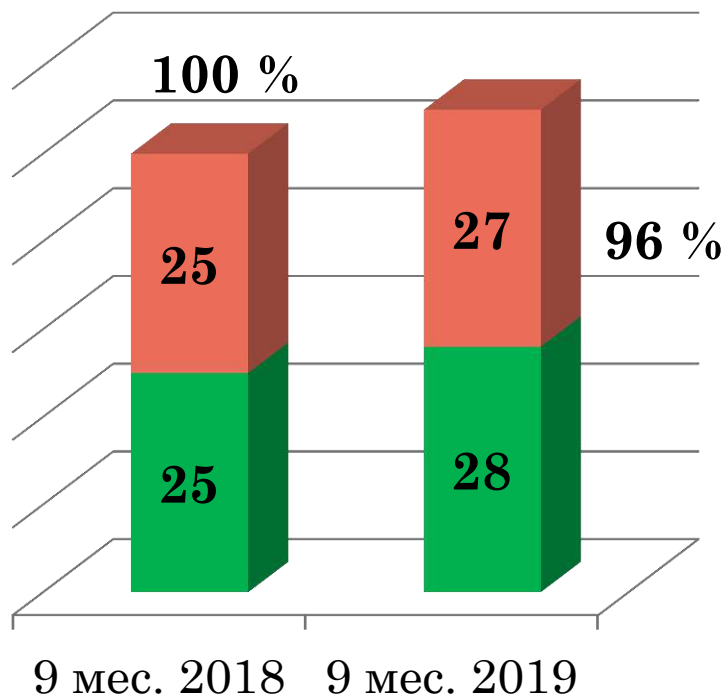
**9 мес. 2018 - 2 281 тыс. руб.**

**9 мес. 2019 - 3 095 тыс. руб.**



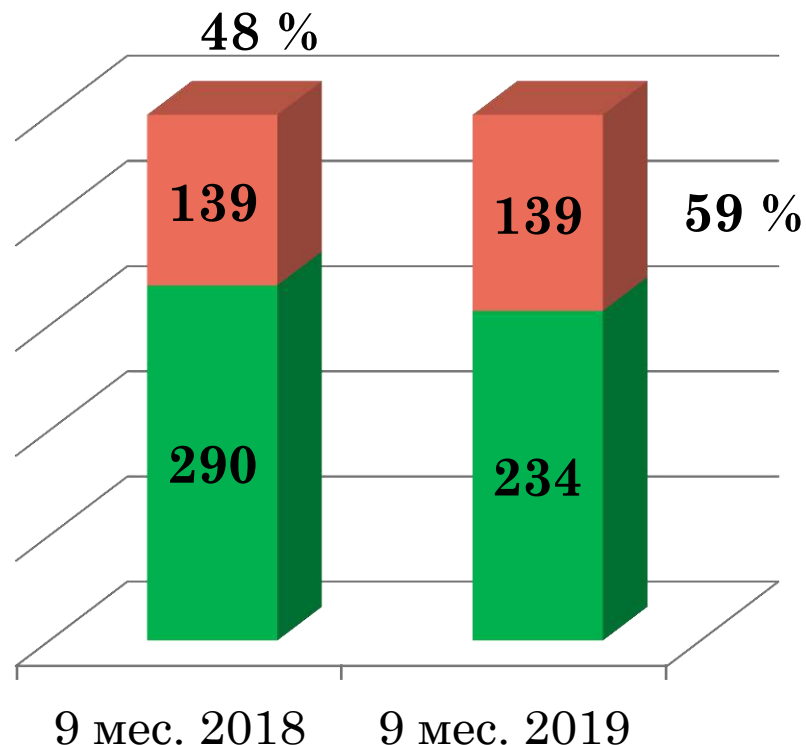
# РЕЗУЛЬТАТЫ КОНТРОЛЬНЫХ МЕРОПРИЯТИЙ

## Плановые проверки

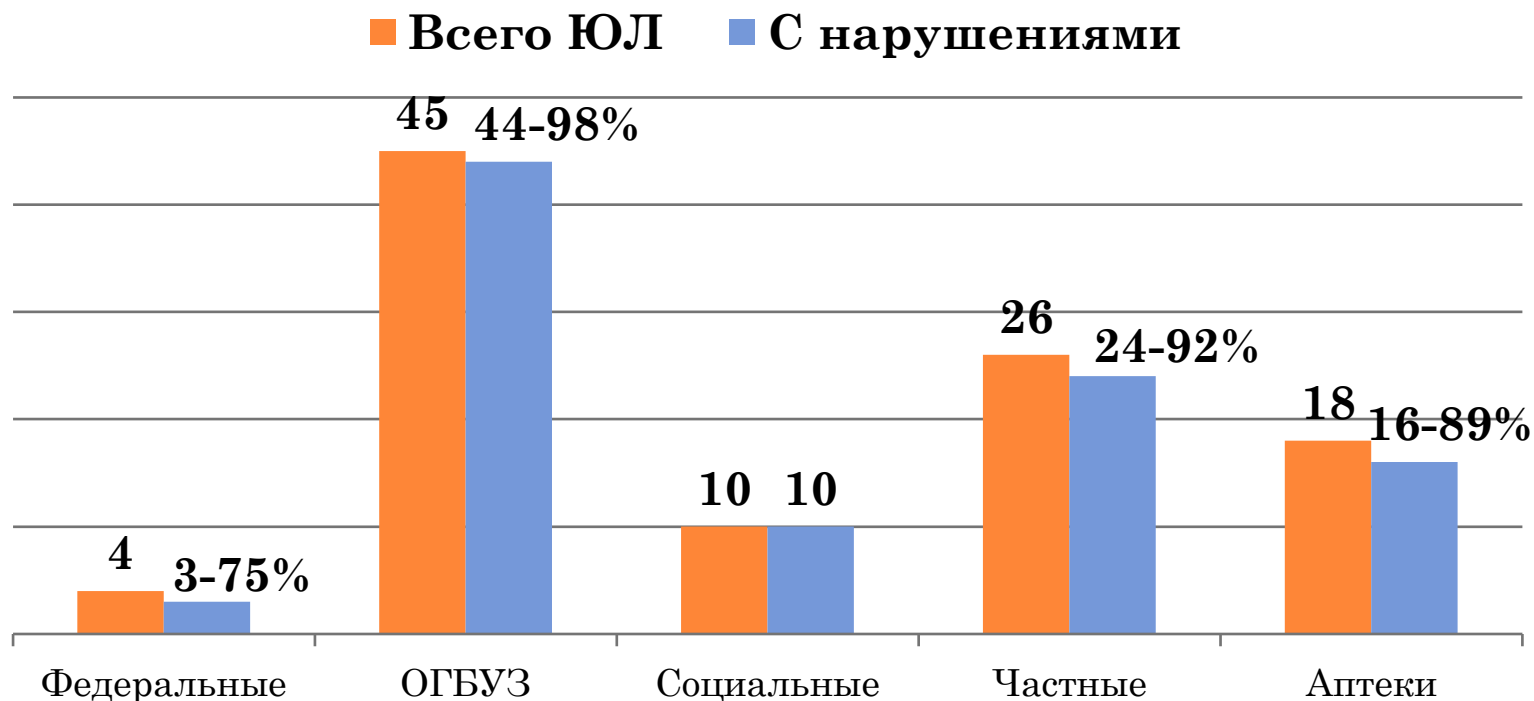


■ всего ■ с нарушениями

## Внеплановые проверки




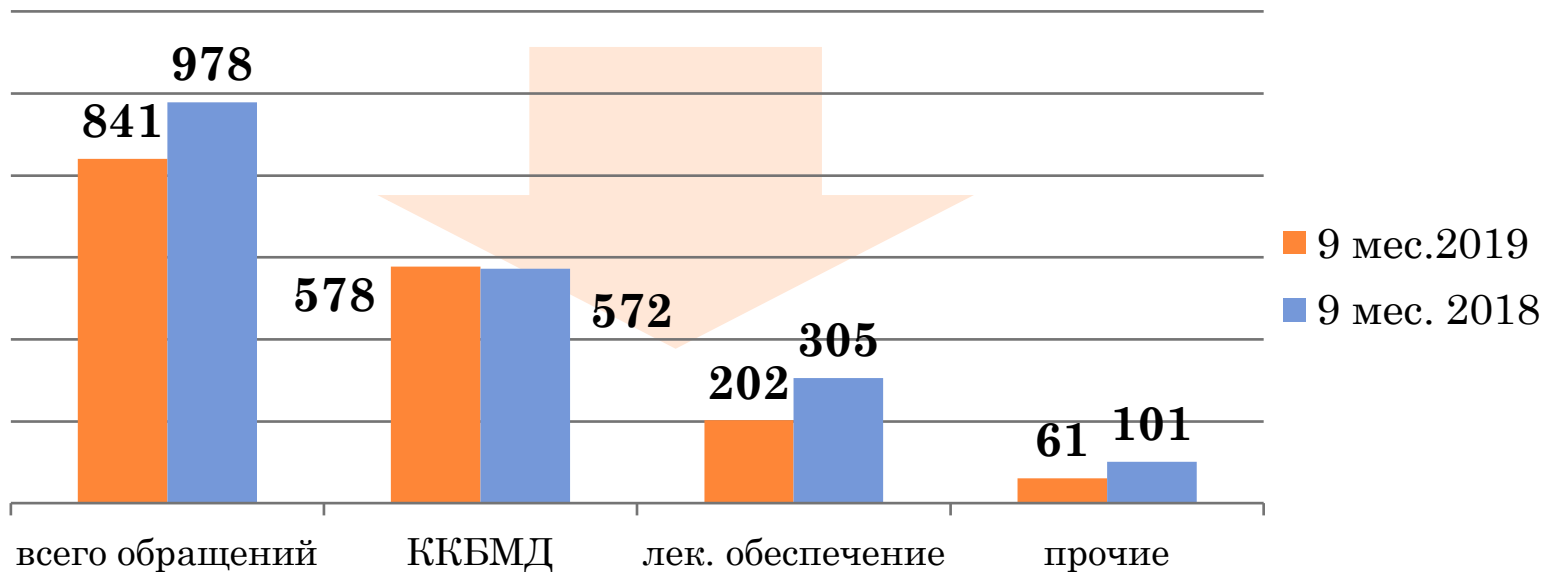
# РЕЗУЛЬТАТЫ КОНТРОЛЬНЫХ МЕРОПРИЯТИЙ



Всего проверено **103** ЮЛ,  
нарушения выявлены в **97** (94,2 %)



# Обращения граждан, поступившие в Территориальный орган



## Основные нарушения:

### Нарушение порядков оказания МП

- нарушение стандарта оснащения
- отсутствие маршрутизации
- организация работы структурных подразделений
- не укомплектованность кадрами

### Диспансеризация

- неполный анализ анкет, заполняемых пациентами, что приводит к недооценке факторов риска;
- неправильная оценка риска сердечно-сосудистых заболеваний;
- невыполнение объема медицинских исследований (маммография), осмотр специалистами (невролог, офтальмолог);
- недостатки в организации процесса диспансеризации (нет четкой системы маршрутизации, своевременной замены отсутствующих специалистов, формирование отчетности и др.)

# НАЦИОНАЛЬНЫЙ ПРОЕКТ «ЗДРАВООХРАНЕНИЕ» - ВЗАИМОДЕЙСТВИЕ ФЕДЕРАЛЬНЫХ ПРОЕКТОВ

**Цель:** повышение к 2024 ожидаемой продолжительности жизни при рождении до 78 лет (к 2030 – до 80 лет)

## ФЕДЕРАЛЬНЫЕ ПРОЕКТЫ



## Целевые и фактические показатели смертности

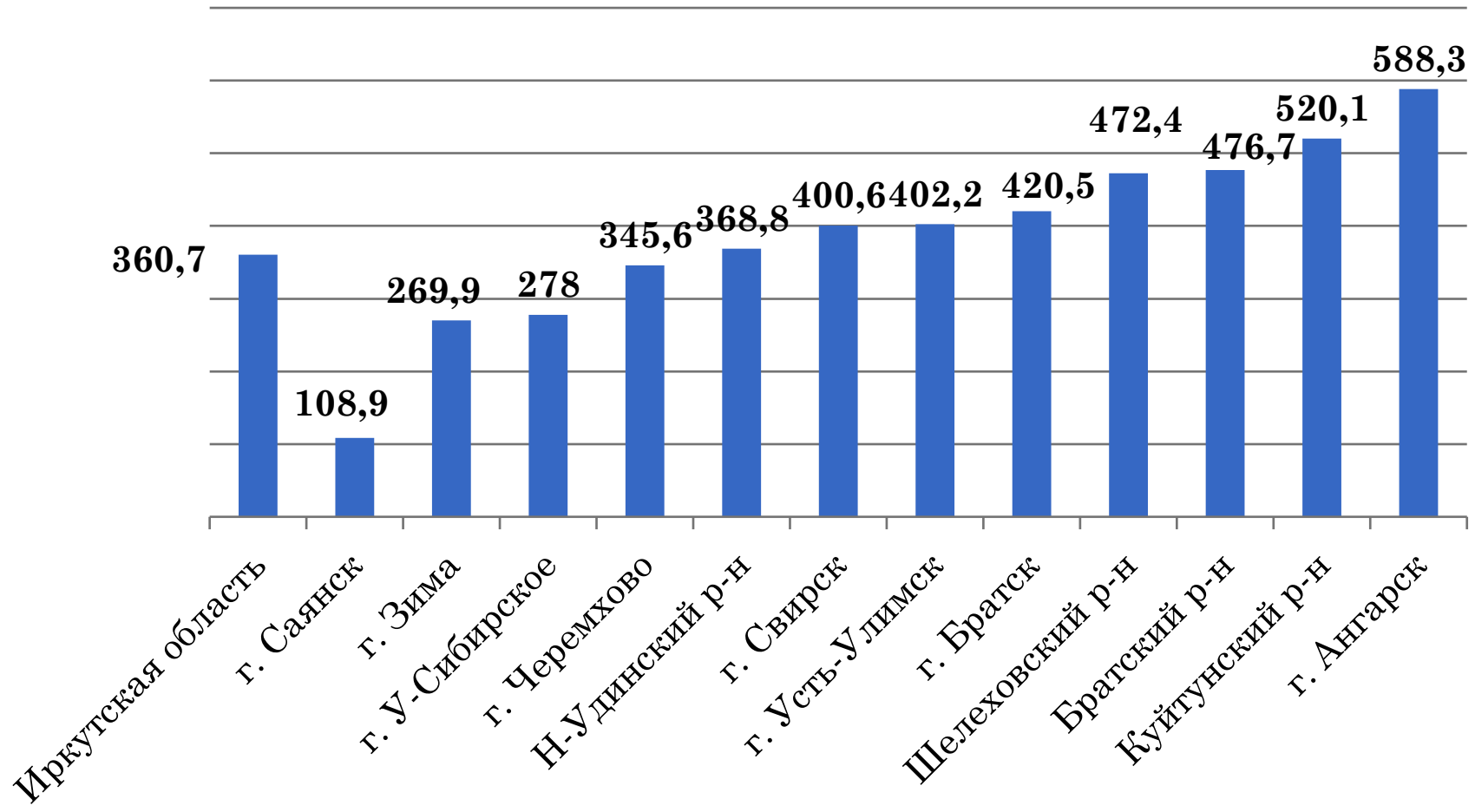
Причина смерти	Указ Президента РФ к 2024	Целевые на 2019 Иркутская обл.	Иркутская область 2018/2017	Иркутская область 8 мес. 2019
смертность от всех причин (на 100 т./ 1т.)			<b>12,98/12,86</b>	<b>13,25</b>
смертность трудоспособного возраста (на 100 т.)	<b>350</b>	<b>627,5</b> <b>М-915,3</b> <b>Ж-303,2</b>	<b>650,1</b>	<b>651,6</b> <b>М-962,2</b> <b>Ж-321,5</b>
смертность от БСК (на 100 т.)	<b>450</b>	<b>600,1</b>	<b>619,8/614,1</b>	<b>676,1</b>
смертность от новообразований (на 100 т.)	<b>185</b>	<b>212,2</b>	<b>213,7/217,6</b>	<b>220,0</b>
младенческая (на 1 тыс. родившихся детей)	<b>4,5</b>	<b>6,8</b>	<b>7,0/7,0</b> <b>РФ-5,0</b>	<b>5,8</b>



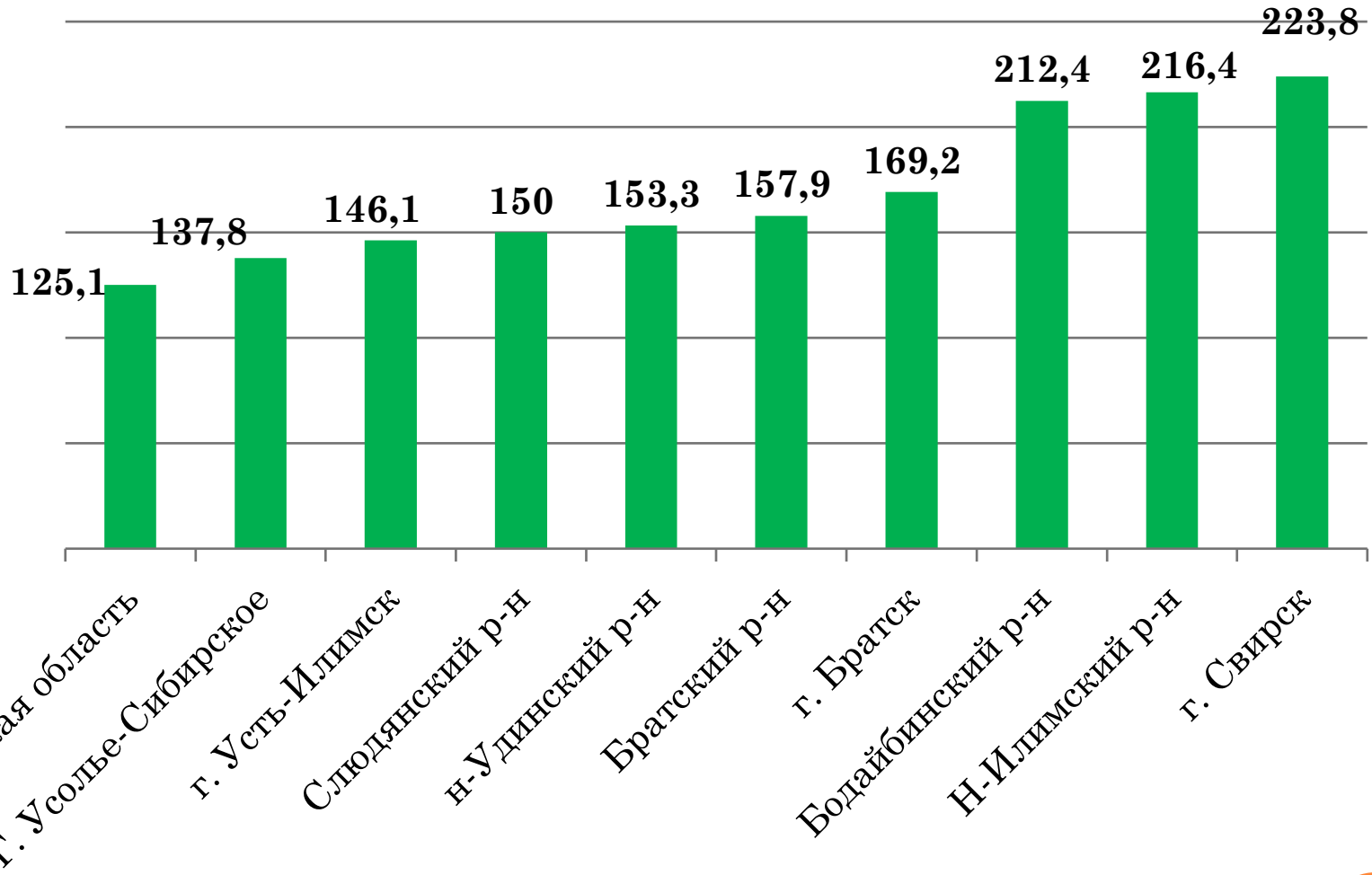
## Показатели смертности

Причина смерти	8 мес. 2018		8 мес.2019	
	всего	показатель на 100 т.	всего	Показатель на 100 т.
смертность от БСК, в т.ч.:	<b>9959</b>	<b>622,2</b>	<b>10788</b>	<b>676,1</b>
ИБС, в т.ч.:	<b>5160</b>	<b>322,4</b>	<b>5755</b>	<b>360,7</b>
Острый ИМ	<b>540</b>	<b>33,7</b>	<b>515</b>	<b>32,3</b>
Повторный ИМ	<b>282</b>	<b>17,6</b>	<b>325</b>	<b>20,4</b>

# СМЕРТНОСТЬ ОТ ИБС ЗА 8 МЕС. 2019



# СМЕРТНОСТЬ ОТ ЦВБ ЗА 8 МЕС. 2019



## **Мероприятия:**

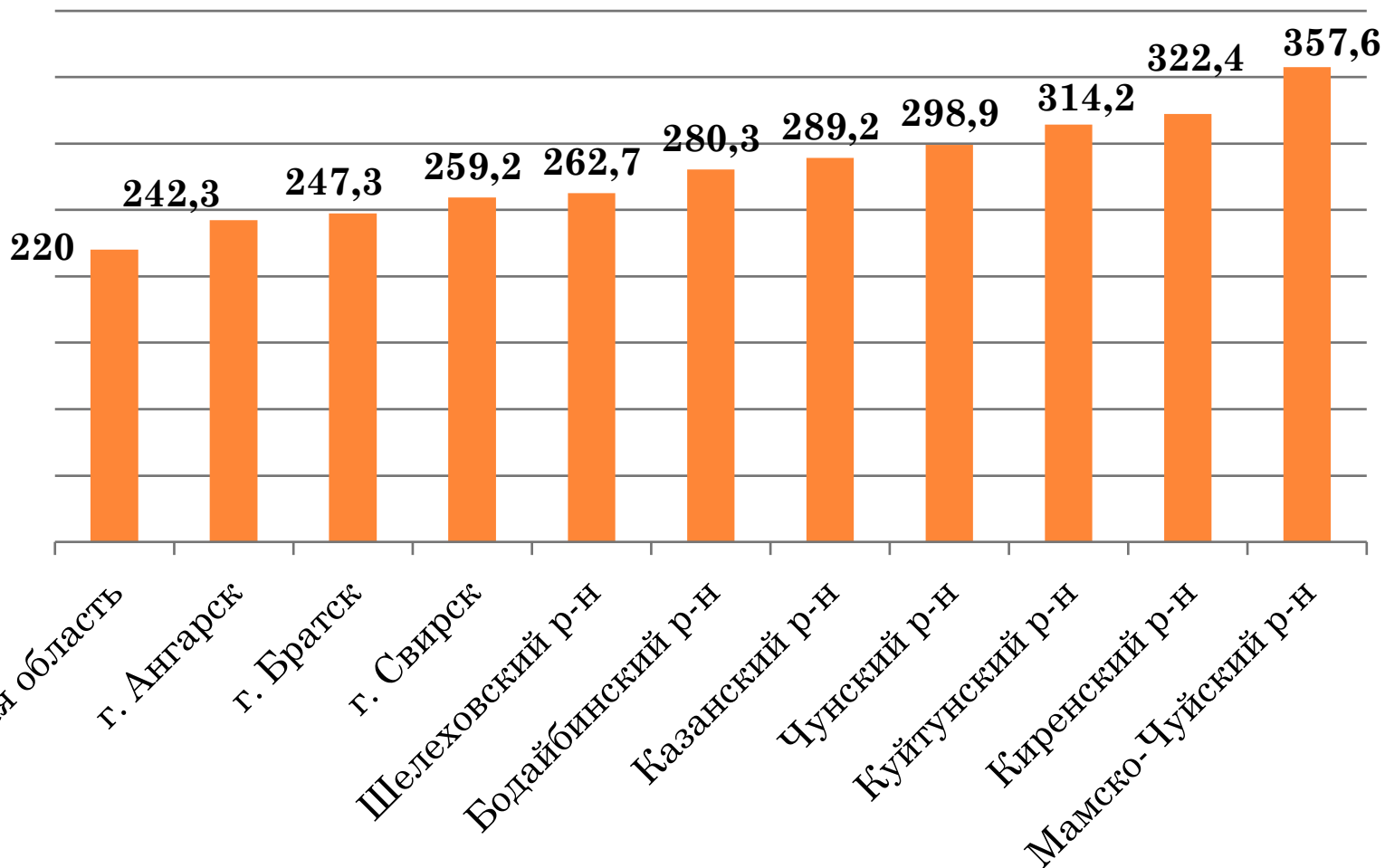
- провести детальный анализ смертности: соблюдение времени транспортировки в ЧКВ-центр, при необходимости, увеличив проведение догоспитального тромболитика; своевременный перевод в РСЦ, реабилитация, льготное лекарственное обеспечение, диспансерное наблюдение;**
- частота профильной госпитализации пациентов с ОКС д. б. не ниже 95% (2018-75,9%)**



## Показатели смертности

Причина смерти	8мес. 2018		8 мес.2019	
	всего	показатель на 100т.	всего	Показатель на 100 т.
<b>Новообразования (ЗНО), в т.ч.:</b>	<b>3474</b>	<b>217,0</b>	<b>3510</b>	<b>220,0</b>
<b>Органов дыхания и грудной клетки</b>	<b>712</b>	<b>44,5</b>	<b>721</b>	<b>45,2</b>
<b>Женских половых органов</b>	<b>282</b>	<b>17,6</b>	<b>310</b>	<b>19,4</b>
<b>Мужских половых органов</b>	<b>174</b>	<b>10,9</b>	<b>172</b>	<b>10,8</b>

# СМЕРТНОСТЬ ОТ НОВООБРАЗОВАНИЙ ЗА 8 МЕС. 2019



## Резервы снижения смертности:

### *Решение организационных вопросов*

- низкое качество диспансеризации (впервые выявленные ЗНО III-IV);
- низкий уровень работы с группами риска, онконастороженность;
- нарушение сроков обследования;
- ведение регистра пациентов и контроль маршрутизации пациентов;
- соблюдение схем химиотерапии;
- льготное лекарственное обеспечение



# ОРГАНИЗАЦИЯ ЛЕКАРСТВЕННОГО ОБЕСПЕЧЕНИЯ

На 01.10.2019:

заключено гос. контрактов – 96,8 %

поставка ЛП – **60,2 %**

## Проблемы:

1. Отсутствие пунктов отпуска НС:

- Ольхонский р-н
- Зиминский р-н
- Нукутский р-н
- Аларский р-н
- Нижнеилимский р-н

2. Низкая доступность лек. обеспечения для жителей отдаленных и труднодоступных территорий

Отказ в выписке льготных рецептов по причине отсутствия ЛП в аптеке

Управление товарными запасами, оперативность в перераспределении ЛП





## Эффективность использования медицинского оборудования

Устройство	Число аппаратов	На 100 тыс. нас.	Кол-во исследований	Средняя нагрузка на аппарат в сутки	Максимум по РФ/ Среднее по РФ
МРТ	8	0,333	38 459	<b>13,17</b>	<b>22,2/10,8</b>
КТ	42	1,747	236 516	<b>15,43</b>	<b>40,3/13,8</b>
Маммограф	67	2,787	167 545	<b>6,9</b>	<b>/9,9</b>
УЗИ	601	24,998	2 432 121	<b>11,09</b>	<b>/12,5</b>
ФЛГ	101	4,201	1 508 273	<b>40,91</b>	<b>/41,3</b>
Ангиограф	4	0,166	10 155	<b>6,96</b>	<b>16,4/5,3</b>



**«РАЗВИТИЕ СИСТЕМЫ ОКАЗАНИЯ ПЕРВИЧНОЙ МЕДИКО-  
САНИТАРНОЙ ПОМОЩИ»**

**РАСПОРЯЖЕНИЕ ПРАВИТЕЛЬСТВА РФ ОТ 03.03.2018 № 369-Р  
ПОСТАНОВЛЕНИЯ ПРАВИТЕЛЬСТВА РОССИЙСКОЙ ФЕДЕРАЦИИ  
ОТ 29.12.2018 № 1732**

**Контрольная точка:**  
Земельный участок  
предоставлен заказчику  
Плановая дата -15.05.2019

**Контрольная точка:**  
Получены положительные  
заключения по результатам  
государственных экспертиз  
Плановая дата -15.06.2019

**Контрольная точка:**  
Получено разрешение на  
строительство  
Плановая дата - 30.06.2019

**ПО СОСТОЯНИЮ НА 01.10.2019  
НЕ ДОСТИГНУТЫ  
РЕЗУЛЬТАТЫ**

**СФО  
Иркутская область (19 ФАПов)**

**Планируется закрытие  
контрольной точки  
Иркутская область (16 ФАПов)  
декабрь 2019,  
Лицензия – апрель 2020**



## Предложения:

1. Наличие НПА по маршрутизации пациентов:
  - с ОКС с подъемом сегмента ST в ЧКВ-центры с соблюдением временных ориентиров и использованием фармако-инвазивной тактики;
  - с ЗНО по каждой локализации с учетом открытия ЦАОП в 2019; регламентирующих проведение прижизненных биопсий, гистологических, цитологических и др. исследований;
  - изменение маршрутизации пациентов в другие медицинские организации **на время ремонта и установки** тяжелого оборудования;
2. Анализ показателей смертности в трудоспособном возрасте по районам области/медицинским организациям;
3. Льготное лекарственное обеспечение как резерв снижения смертности. **Маркировка (МДЛП).**
4. Оптимизация ресурсного управления (снижение неэффективных финансовых затрат, уменьшение числа дублирующих процедур; уменьшение числа штрафных санкций)



## **СТАТЬЯ 9.13 КоАП РФ**

**(ФЕДЕРАЛЬНЫЙ ЗАКОН  
ОТ 18.07.2019 № 180-ФЗ)**

**«Уклонение от исполнения требований  
к обеспечению доступности для инвалидов  
объектов социальной, инженерной  
и транспортной инфраструктур  
и предоставляемых услуг»**

**Административный штраф**

**должностные лица - от 2 000 до 3 000 рублей**

**юридические лица - от 20 000 до 30 000 рублей**



## **Заключение**

**Достижение целей и стратегических задач  
НП «Здравоохранение» возможно только  
при использовании всех имеющихся  
резервов- как на уровне управления  
региональной системой здравоохранения,  
так и на уровне каждой отдельно взятой  
медицинской организации**





ФЕДЕРАЛЬНАЯ  
СЛУЖБА ПО НАДЗОРУ  
В СФЕРЕ ЗДРАВООХРАНЕНИЯ

**Благодарю за внимание !**

