

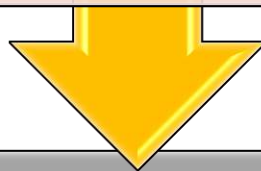
**Анализ исполнения
Территориальной программы
обязательного медицинского
страхования за 8 месяцев 2019 года.
Задачи на 2020 год.**

**Заместитель министра здравоохранения
Иркутской области
Галина Михайловна Синькова**

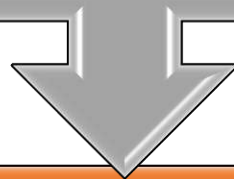
НОРМАТИВНАЯ ПРАВОВАЯ БАЗА

Федеральный закон от 21 ноября 2011г. № **323-ФЗ**
«Об основах охраны здоровья граждан в Российской Федерации»

Федеральный закон от 29 ноября 2010г. № **326-ФЗ** «Об
обязательном медицинском страховании в Российской Федерации»



Постановление Правительства РФ от 10 декабря 2018 № 1506
«О Программе государственных гарантий бесплатного оказания
гражданам медицинской помощи на 2019 год и на плановый период
2020 и 2021 годов»

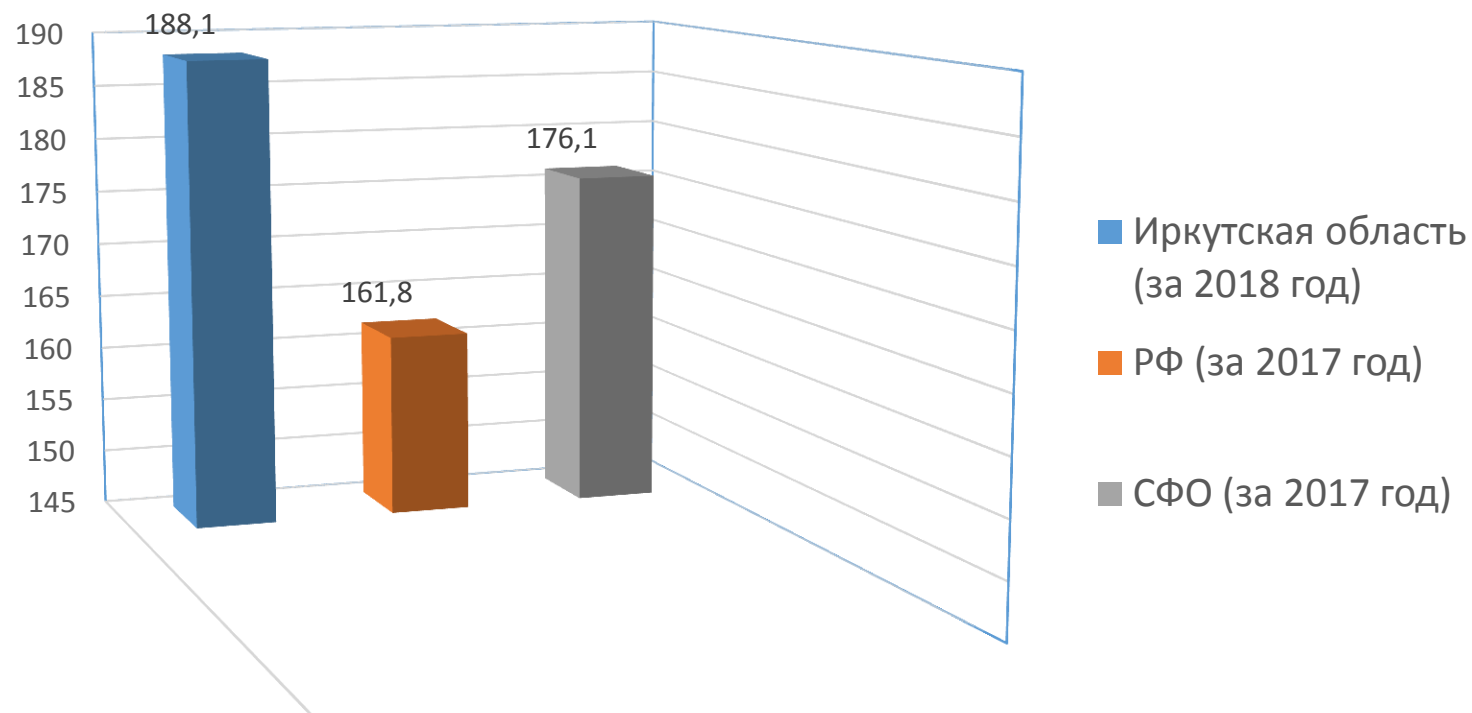


Постановление Правительства Иркутской области от 26 декабря 2018
№ 965-пп «О Территориальной программе государственных гарантий
бесплатного оказания гражданам медицинской помощи в Иркутской
области на 2019 год и на плановый период 2020 и 2021 годов»

**Плановые объемы медицинской помощи ОМС
Иркутская область 2019 год (на 1 застрахованное лицо)**

	Иркутская область	РФ	отклонение, в %
Круглосуточный стационар (случаи госпитализации), в т.ч.	0,17647	0,17433	101,2
медицинская реабилитация	0,004	0,004	0
Дневной стационар (случаи лечения)	0,062	0,062	0
Обращения по поводу заболеваний	1,72	1,77	97,2
Посещения, оказываемые с профилактической и иными целями	2,88	2,88	0
Посещения, оказываемые в неотложной форме	0,56	0,56	0
Вызовы скорой медицинской помощи	0,3	0,3	0

Общая заболеваемость населения, на 100 000 населения



**Выполнение плановых объемов медицинской помощи
за январь-август 2019 г. ОМС Иркутская область**

Вид помощи	План	Факт	%
Круглосуточный стационар (случаи госпитализации), в т.ч.	435 948	285 528	65,5
медицинская реабилитация	7 828	5 212	66,6
ВМП	8 476	5 453	64,3
Дневной стационар (случаи лечения), в т.ч.	154 948	99 614	64,3
медицинская реабилитация	1 004	690	68,7
ВМП	20	14	70,0
Обращения по поводу заболеваний	4 281 048	2 651 011	61,9
Посещения, оказываемые с профилактической и иными целями	7 232 065	4 067 473	56,2!
Посещения, оказываемые в неотложной форме	1 404 897	872 341	62,1
Вызовы скорой медицинской помощи	745 578	494 840	51,6

**Выполнение плановых объемов медицинской помощи
за 2019 г. ОМС Иркутская область прогноз**

Вид помощи	План	Факт	%
Круглосуточный стационар (случаи госпитализации), в т.ч.	435 948	428 292	98,2
медицинская реабилитация	7 828	7 818	99,9
ВМП	8 476	8 180	96,5
Дневной стационар (случаи лечения), в т.ч.	154 948	149 421	96,4
медицинская реабилитация	100 4	103 5	103
ВМП	20	21	105
Обращения по поводу заболеваний	4 281 048	3 976 517	92,9
Посещения, оказываемые с профилактической и иными целями	7 232 065	6 101 210	84,4
Посещения, оказываемые в неотложной форме	1 404 897	1 308 512	93,1
Вызовы скорой медицинской помощи	745 578	742 260	99,6

**Выполнение плановых объемов медицинской помощи
за 2019 г. ОМС Иркутская область + объемы помощи за пределами области.**

ПРОГНОЗ

Вид помощи	План	Факт	%
Круглосуточный стационар (случаи госпитализации), в т.ч.	444 161	437 054	98,4
медицинская реабилитация	8 862	8 112	91,5
Дневной стационар (случаи лечения)	156 049	150 752	96,6
Обращения по поводу заболеваний	4 329 108	4 001 538	92,4
Посещения, оказываемые с профилактической и иными целями	7 244 703	6 113 291	84,4
Посещения, оказываемые в неотложной форме	1 409 477	1 317 407	93,5
Вызовы скорой медицинской помощи	755 077	750 276	99,4

Исполнение плановых объемов медицинской помощи Посещения с профилактической и иными целями

- Плановый объем на 2019 год Иркутская область – 7232065
- Выполненный объем за январь-август Иркутская область - 4067473
- Исполнение за январь-август Иркутская область – 56 %

Медицинские организации с исполнением плановых объемов меньше 65% (подведомственные министерству здравоохранения Иркутской области)

ОГБУЗ «ИРКУТСКАЯ ГОРОДСКАЯ БОЛЬНИЦА № 6»	17 %
ОГБУЗ "РАЙОННАЯ БОЛЬНИЦА П. МАМА"	29 %
ОГБУЗ "КУЙТУНСКАЯ РАЙОННАЯ БОЛЬНИЦА"	32 %
ОГБУЗ "НИЖНЕУДИНСКАЯ РАЙОННАЯ БОЛЬНИЦА"	33 %
ОГБУЗ "ИРКУТСКАЯ ГОРОДСКАЯ КЛИНИЧЕСКАЯ БОЛЬНИЦА № 3"	35 %
ОГБУЗ "ОЛЬХОНСКАЯ РАЙОННАЯ БОЛЬНИЦА"	38 %
ОГАУЗ "БРАТСКАЯ ГОРОДСКАЯ БОЛЬНИЦА № 5"	39 %
ОГБУЗ "ЖЕЛЕЗНОГОРСКАЯ РАЙОННАЯ БОЛЬНИЦА"	41 %
ОГБУЗ "ИРКУТСКАЯ ГОРОДСКАЯ БОЛЬНИЦА № 5"	42 %
ОГБУЗ "КАЗАЧИНСКО-ЛЕНСКАЯ РАЙОННАЯ БОЛЬНИЦА"	44 %
ОГБУЗ «ИРКУТСКАЯ ГОРОДСКАЯ ПОЛИКЛИНИКА № 11»	45 %
ОГАУЗ "АНГАРСКАЯ ГОРОДСКАЯ БОЛЬНИЦА № 1"	45 %
ОГБУЗ "КИРЕНСКАЯ РАЙОННАЯ БОЛЬНИЦА"	45 %
ОГБУЗ «БОХАНСКАЯ РАЙОННАЯ БОЛЬНИЦА"	45 %
ОГБУЗ "ОБЛАСТНАЯ БОЛЬНИЦА № 2"	46 %
ОГАУЗ "БРАТСКАЯ ГОРОДСКАЯ БОЛЬНИЦА № 1"	46 %
ОГБУЗ «ТАЙШЕТСКАЯ РАЙОННАЯ БОЛЬНИЦА"	47 %

**Посещения оказываемые с профилактической и иными целями
Исполнение за январь-август Иркутская область – 56,2 %**

**Медицинские организации с исполнением плановых объемов меньше 65%
(не подведомственные министерству здравоохранения Иркутской области)**

НУЗ «УЗЛОВАЯ ПОЛИКЛИНИКА НА СТАНЦИИ ВИХОРЕВКА ОТКРЫТОГО АКЦИОНЕРНОГО ОБЩЕСТВА "РОССИЙСКИЕ ЖЕЛЕЗНЫЕ ДОРОГИ»	15 %
НУЗ «УЗЛОВАЯ ПОЛИКЛИНИКА НА СТАНЦИИ КОРШУНИХА ОТКРЫТОГО АКЦИОНЕРНОГО ОБЩЕСТВА "РОССИЙСКИЕ ЖЕЛЕЗНЫЕ ДОРОГИ»	19 %
НУЗ «ОТДЕЛЕНЧЕСКАЯ ПОЛИКЛИНИКА НА СТАНЦИИ ТАЙШЕТ ОТКРЫТОГО АКЦИОНЕРНОГО ОБЩЕСТВА «РОССИЙСКИЕ ЖЕЛЕЗНЫЕ ДОРОГИ»	23 %
НУЗ «УЗЛОВАЯ ПОЛИКЛИНИКА НА СТАНЦИИ НИЖНЕУДИНСК ОТКРЫТОГО АКЦИОНЕРНОГО ОБЩЕСТВА "РОССИЙСКИЕ ЖЕЛЕЗНЫЕ ДОРОГИ»	27 %
АО «МЕЖДУНАРОДНЫЙ АЭРОПОРТ ИРКУТСК»	30 %
ЧАСТНОЕ УЧРЕЖДЕНИЕ «МЕДИКО-САНИТАРНАЯ ЧАСТЬ № 36»	31 %
ФЕДЕРАЛЬНОЕ ГОСУДАРСТВЕННОЕ БЮДЖЕТНОЕ УЧРЕЖДЕНИЕ ЗДРАВООХРАНЕНИЯ БОЛЬНИЦА ИРКУТСКОГО НАУЧНОГО ЦЕНТРА СИБИРСКОГО ОТДЕЛЕНИЯ РОССИЙСКОЙ АКАДЕМИИ НАУК	38 %
НУЗ «ДОРОЖНАЯ КЛИНИЧЕСКАЯ БОЛЬНИЦА НА СТАНЦИИ ИРКУТСК-ПАССАЖИРСКИЙ ОАО «РЖД»	42 %
ФЕДЕРАЛЬНОЕ КАЗЕННОЕ УЧРЕЖДЕНИЕ ЗДРАВООХРАНЕНИЯ «МЕДИКО-САНИТАРНАЯ ЧАСТЬ МИНИСТЕРСТВА ВНУТРЕННИХ ДЕЛ РОССИЙСКОЙ ФЕДЕРАЦИИ ПО ИРКУТСКОЙ ОБЛАСТИ»	44 %
МАНО «ЛЕЧЕБНО-ДИАГНОСТИЧЕСКИЙ ЦЕНТР»	52 %
ФЕДЕРАЛЬНОЕ ГОСУДАРСТВЕННОЕ БЮДЖЕТНОЕ УЧРЕЖДЕНИЕ ЗДРАВООХРАНЕНИЯ «ЦЕНТРАЛЬНАЯ МЕДИКО-САНИТАРНАЯ ЧАСТЬ № 28 ФЕДЕРАЛЬНОГО МЕДИКО-БИОЛОГИЧЕСКОГО АГЕНТСТВА»	55 %
НУЗ «УЗЛОВАЯ ПОЛИКЛИНИКА НА СТАНЦИИ ЗИМА ОТКРЫТОГО АКЦИОНЕРНОГО ОБЩЕСТВА "РОССИЙСКИЕ ЖЕЛЕЗНЫЕ ДОРОГИ»	57 %
НУЗ «УЗЛОВАЯ ПОЛИКЛИНИКА НА СТАНЦИИ ЛЕНА ОТКРЫТОГО АКЦИОНЕРНОГО ОБЩЕСТВА "РОССИЙСКИЕ ЖЕЛЕЗНЫЕ ДОРОГИ»	62 %

Исполнение плановых объемов медицинской помощи Обращения по поводу заболеваний

- Плановый объем на 2019 год Иркутская область – 4281048
- Выполненный объем за январь-август Иркутская область - 2651011
- Исполнение за январь-август Иркутская область – 61,9 %

Медицинские организации с исполнением плановых объемов меньше 66% (подведомственные министерству здравоохранения Иркутской области)

ОГБУЗ «ИРКУТСКАЯ ГОРОДСКАЯ БОЛЬНИЦА № 6»	20 %
ОГАУЗ «БРАТСКИЙ ПЕРИНАТАЛЬНЫЙ ЦЕНТР»	33 %
ОГБУЗ «ИРКУТСКАЯ РАЙОННАЯ БОЛЬНИЦА»	41 %
ОГБУЗ «БОЛЬНИЦА Г. СВИРСКА»	46 %
ОГАУЗ «АНГАРСКИЙ ПЕРИНАТАЛЬНЫЙ ЦЕНТР»	48 %
ОГБУЗ «РАЙОННАЯ БОЛЬНИЦА г. БОДАЙБО»	50 %
ОГБУЗ «ТАЙШЕТСКАЯ РАЙОННАЯ БОЛЬНИЦА»	50 %
ОГБУЗ «ТАЙШЕТСКИЙ ОБЛАСТНОЙ КОЖНО-ВЕНЕРОЛОГИЧЕСКИЙ ДИСПАНСЕР»	51 %
ОГАУЗ «ИРКУТСКИЙ ГОРОДСКОЙ ПЕРИНАТАЛЬНЫЙ ЦЕНТР»	52%
ОГАУЗ «АНГАРСКАЯ ГОРОДСКАЯ БОЛЬНИЦА СКОРОЙ МЕДИЦИНСКОЙ ПОМОЩИ»	52 %
ОГБУЗ «БРАТСКАЯ ГОРОДСКАЯ БОЛЬНИЦА № 2»	53 %
ОГБУЗ «ИРКУТСКАЯ ГОРОДСКАЯ ПОЛИКЛИНИКА № 15»	53 %
ОГАУЗ «БАЛАГАНСКАЯ РАЙОННАЯ БОЛЬНИЦА»	53 %
ОГБУЗ «АЛАРСКАЯ РАЙОННАЯ БОЛЬНИЦА»	55 %
ОГАУЗ «БРАТСКАЯ ГОРОДСКАЯ БОЛЬНИЦА № 5»	55 %
ОГАУЗ «ИРКУТСКАЯ ГОРОДСКАЯ ДЕТСКАЯ ПОЛИКЛИНИКА № 2»	57 %
ОГБУЗ «ЗИМИНСКАЯ ГОРОДСКАЯ БОЛЬНИЦА»	57 %

Обращения по поводу заболевания

- Исполнение за январь-август Иркутская область – 61,9%

Медицинские организации с исполнением медицинской помощи меньше 48% (Не подведомственные министерству здравоохранения Иркутской области)	
НУЗ «УЗЛОВАЯ ПОЛИКЛИНИКА НА СТАНЦИИ КОРШУНИХА ОАО «РЖД»	47 %
ФГБОУВО «ИГМУ» МЗРФ	54 %
НУЗ «УЗЛОВАЯ ПОЛИКЛИНИКА НА СТАНЦИИ ВИХОРЕВКА ОАО «РЖД»	54 %
ФГБУЗ «ЦМСЧ № 28 ФМБА»	55 %
НУЗ «УЗЛОВАЯ ПОЛИКЛИНИКА НА СТАНЦИИ ЗИМА ОАО «РЖД»	57%
НУЗ "УЗЛОВАЯ ПОЛИКЛИНИКА НА СТАНЦИИ ТАЙШЕТ ОАО «РЖД»	58 %
НУЗ «ДОРОЖНАЯ КЛИНИЧЕСКАЯ БОЛЬНИЦА НА СТАНЦИИ ИРКУТСК-ПАССАЖИРСКИЙ ОАО «РЖД»	59%
МАНО "ЛЕЧЕБНО-ДИАГНОСТИЧЕСКИЙ ЦЕНТР«	60%
ФГБУЗ БОЛЬНИЦА ИНЦ СО РАН	61%
АО «МЕЖДУНАРОДНЫЙ АЭРОПОРТ ИРКУТСК»	62%
НУЗ «УЗЛОВАЯ ПОЛИКЛИНИКА НА СТАНЦИИ ЛЕНА ОАО «РЖД»	65%

Исполнение плановых объемов медицинской помощи ВМП (круглосуточный стационар)

- Плановый объем на 2019 год Иркутская область – 8476
- Выполненный объем за январь-август Иркутская область - 5453
- Исполнение за январь-июнь Иркутская область – 64,3 %

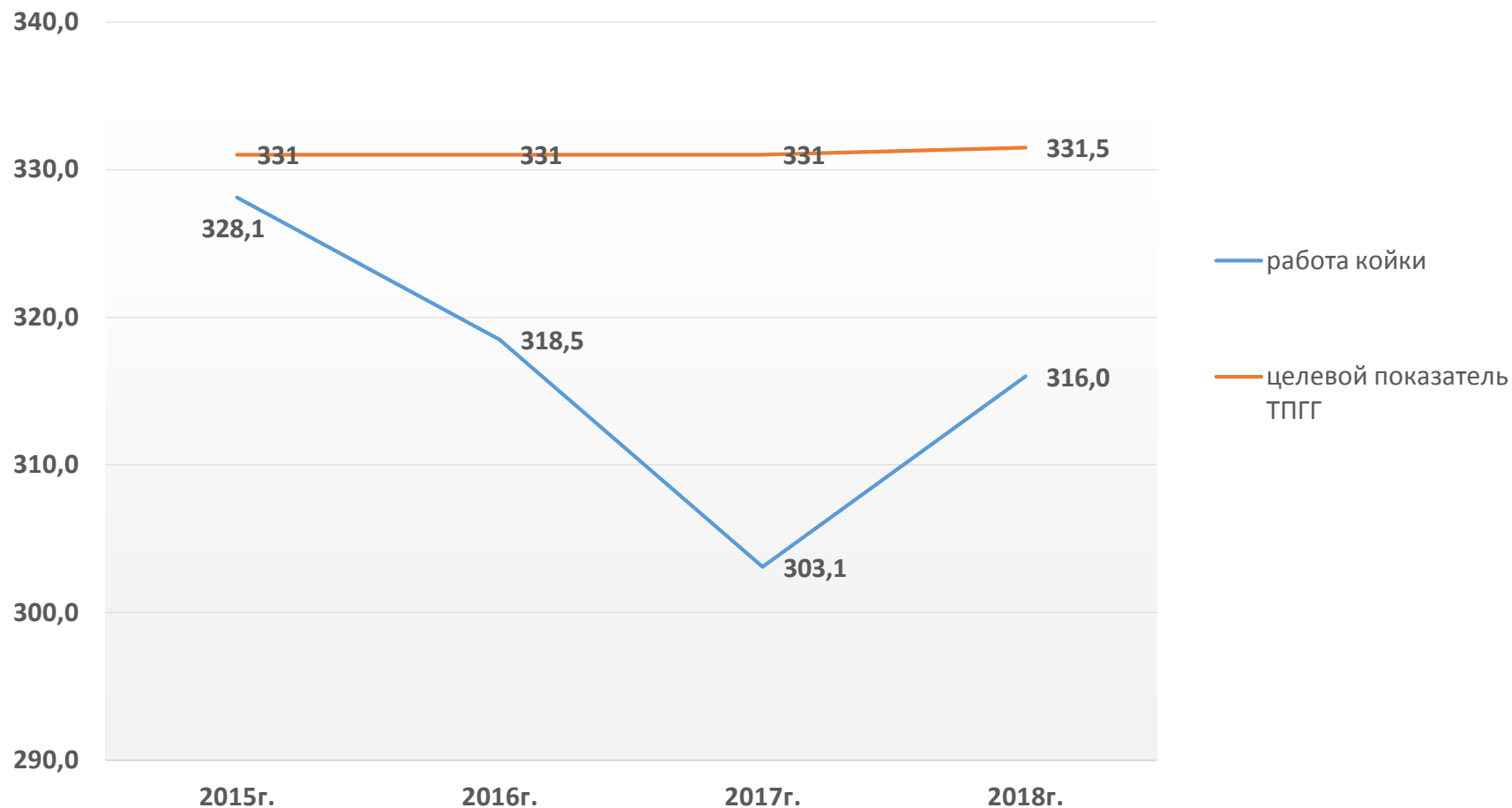
Медицинские организации с исполнением плановых объемов меньше 66%

ОГАУЗ "АНГАРСКАЯ ГОРОДСКАЯ ДЕТСКАЯ БОЛЬНИЦА № 1"	20 %
НУЗ "ДОРОЖНАЯ КЛИНИЧЕСКАЯ БОЛЬНИЦА НА СТАНЦИИ ИРКУТСК-ПАССАЖИРСКИЙ ОТКРЫТОГО АКЦИОНЕРНОГО ОБЩЕСТВА "РОССИЙСКИЕ ЖЕЛЕЗНЫЕ ДОРОГИ"	42 %
ОГАУЗ "МЕДСАНЧАСТЬ ИАПО"	44 %
ФГБУЗ «ЦМСЧ № 28 ФМБА»	55 %
ОГАУЗ "АНГАРСКАЯ ГОРОДСКАЯ БОЛЬНИЦА СКОРОЙ МЕДИЦИНСКОЙ ПОМОЩИ"	57 %
ФГБОУВО «ИГМУ» МЗРФ	57 %
ООО "КАТЛАБ-АНГАРА"	58 %
ИФ ФГАУ "НАЦИОНАЛЬНЫЙ МЕДИЦИНСКИЙ ИССЛЕДОВАТЕЛЬСКИЙ ЦЕНТР "МЕЖОТРАСЛЕВОЙ НАУЧНО-ТЕХНИЧЕСКИЙ КОМПЛЕКС "МИКРОХИРУРГИЯ ГЛАЗА" ИМЕНИ АКАДЕМИКА С.Н.ФЕДОРОВА" МИНИСТЕРСТВА ЗДРАВООХРАНЕНИЯ РОССИИ"	58 %
ОГБУЗ "КИРЕНСКАЯ РАЙОННАЯ БОЛЬНИЦА"	60 %
ГОСУДАРСТВЕННОЕ БЮДЖЕТНОЕ УЧРЕЖДЕНИЕ ЗДРАВООХРАНЕНИЯ ИРКУТСКАЯ ОРДЕНА "ЗНАК ПОЧЕТА" ОБЛАСТНАЯ КЛИНИЧЕСКАЯ БОЛЬНИЦА	63 %
ОГАУЗ "ГОРОДСКАЯ ИВАНО-МАТРЕНИНСКАЯ ДЕТСКАЯ КЛИНИЧЕСКАЯ БОЛЬНИЦА"	64 %
ЧУ "МЕДИКО-САНИТАРНАЯ ЧАСТЬ № 36"	65 %
ГБУЗ "ОБЛАСТНОЙ ОНКОЛОГИЧЕСКИЙ ДИСПАНСЕР"	65%
ГБУЗ ИРКУТСКАЯ ГОСУДАРСТВЕННАЯ ОБЛАСТНАЯ ДЕТСКАЯ КЛИНИЧЕСКАЯ БОЛЬНИЦА	65%

Профили ВМП, по которым исполнение плана в рамках ОМС менее 66% за 8 месяцев 2019 года (в случаях госпитализации)

<i>Наименование профиля</i>	<i>план на 2019 год</i>	<i>факт за 8 месяцев 2019 г.</i>	<i>исполнение, %</i>
Акушерство и гинекология (ИОКБ)	50	15	30
Нейрохирургия (ИОКБ – 36%, ГИМДКБ – 47%, ОДКБ-58%)	459	193	42
Детская хирургия в период новорожденности (ГИМДКБ – 50%, ОДКБ-0%)	8	4	50
Челюстно-лицевая хирургия (ГИМДКБ – 43%, ИГМУ- 65%)	96	49	51
Комбустиология (ИГКБ №3)	13	7	54
Офтальмология (НУЗ ДКБ – 35%,МНТК – 58%, ИГМУ – 61%, ИОКБ – 37%)	721	419	58
Дерматовенерология (ИГМУ - 55%)	130	78	60
Оториноларингология (ЦМСЧ № 28 – 58%)	58	35	60
Сердечно-сосудистая хирургия (ИГКБ №1 – 41%, ООО "КАТЛАБ-АНГАРА» – 58%, ИОКБ – 61%)	1 967	1 182	60
Абдоминальная хирургия (ИГКБ №1 – 35%, ИГМУ – 60%)	118	75	64

Эффективность деятельности медицинских организаций на основе оценки показателей рационального и целевого использования коечного фонда в системе обязательного медицинского страхования



ПЕРЕЧЕНЬ МЕДИЦИНСКИХ ОРГАНИЗАЦИЙ С РАБОТОЙ КОЙКИ
(среднегодовой занятостью койки) по итогам за 6 месяцев 2019 года МЕНЕЕ 150 ДНЕЙ

ОГБУЗ «Иркутская городская клиническая больница № 3»	140,86
ОГБУЗ «Иркутская городская больница № 6»	148,16
ОГАУЗ «Иркутская городская клиническая больница № 9»	146,17
ОГАУЗ «Городская Ивано-Матренинская детская клиническая больница»	142,98
ОГАУЗ «Ангарская городская больница скорой медицинской помощи»	148,52
ОГАУЗ «Братский перинатальный центр»	106,59
ОГБУЗ «Районная больница г.Бодайбо»	133,9
ОГБУЗ «Братская районная больница»	120,86
ОГБУЗ «Балаганская районная больница»	134,63
ОГБУЗ «Катангская районная больница»	114,59
ОГБУЗ «Киренская районная больница»	142,57
ОГБУЗ «Куйтунская районная больница»	94,89
ОГБУЗ «Районная больница п. Мама»	126,38
ОГБУЗ «Железногорская районная больница»	141,97
ОГБУЗ «Ольхонская районная больница»	118,54
ОГБУЗ «Слюдянская районная больница»	145,58
ОГБУЗ «Усть-Кутская районная больница»	148,17
ОГБУЗ «Черемховская городская больница №1»	132,96
ОГБУЗ «Шелеховская районная больница»	147,06
ОГБУЗ «Аларская районная больница»	114,63
ОГБУЗ «Иркутская областная инфекционная клиническая больница»	141,28
ГБУЗ «Областной кожно-венерологический диспансер»	132,38

Проект программы государственных гарантий на 2020 год

Услуги, выделенные из подушевого финансирования в 2020 году:

В амбулаторных условиях для проведения отдельных диагностическ их исследований в рамках базовой программы обязательного медицинского страхования:	Перечень услуг	Норматив на 2019 год	Объем услуг для Иркутской области
	компьютерной томографии	0,0275	65 891
	магнитно-резонансной томографии	0,01190	28 561
	ультразвукового исследования	0,6932	1 736 726
	эндоскопических диагностических исследований	0,0477	119 506
	холтеровского мониторинга	0,0193	48 354
	молекулярно-генетических исследований с целью выявления онкологических заболеваний	0,0007	1 754

Проект программы государственных гарантий на 2020 год

Сравнительная таблица нормативов Программы в 2019 и 2020 годах

2 516 923	Численность застрахованного населения Иркутской области				
Круглосуточный стационар					
	2019 год	2020 год	Отклонение, норматив	%	Отклонение, абсолютные значения
Норматив для круглосуточного стационара	0,17443	0,17671	0,00228	1%	5 739
профиль «Онкология»	0,00910	0,01147	0,00237	26%	5 965
профиль «Медицинская реабилитация»	0,00400	0,00500	0,00100	25%	2 517
для специализированной помощи	0,16133	0,16024	-0,00109	-1%	-2 743
Дневной стационар					
	2019 год	2020 год	Отклонение, норматив	%	Отклонение, абсолютные значения
Норматив для дневного стационар	0,062	0,06296	0,00096	2%	2 416
профиль «Онкология»	0,000478	0,000492	0,00001	2%	35
ЭКО	0,00631	0,007648	0,00134	21%	3 368
для специализированной помощи	0,05521	0,05482	-0,00039	-1%	-987

Анализ структуры коечного фонда медицинских организаций. ОМС. Иркутская область

Профиль КСГ	Профиль (рекомендации ТПГГ)	Рекомендуемый коечный фонд на основании нормативов согласно методическим рекомендациям по формированию ПГГ_2019	коечный фонд (расчетно) на основании данных о выполненных КСГ	Коечный фонд форма 30 подведомственные учреждения (с платными услугами)	отклонение коечного фонда КСГ от норматива ПГГ	отклонение коечного фонда по форме 30 от норматива ПГГ
Аллергология и иммунология	Аллергология и иммунология	34	14	25	20	9
Гастроэнтерология	Гастроэнтерология	170	297	111	-127	59
Гематология	Гематология	77	193	63	-116	14
Гериатрия	Гериатрия	28	46	119	-18	-91
Дерматология	Дерматология	93	133	82	-40	11
Инфекционные болезни	Инфекционные болезни	752	925	1002	-173	-250

Анализ структуры коечного фонда медицинских организаций. ОМС. Иркутская область

Профиль КСГ	Профиль (рекомендации ТПГГ)	Рекомендуемый коечный фонд на основании нормативов согласно методическим рекомендациям по формированию ТПГГ_2019	коечный фонд (расчетно) на основании данных о выполненных КСГ	Коечный фонд форма 30 подведомственные учреждения (с платными услугами)	отклонение коечного фонда КСГ от норматива ТПГГ	отклонение коечного фонда по форме 30 от норматива ТПГГ
Кардиология	Кардиология	809	533	671	276	138
Колопроктология	Колопроктология	60	86	44	-26	16
Медицинская реабилитация	Медицинская реабилитация	508	363	299	145	209
Неврология	Неврология	1060	1067	827	-7	233
Нейрохирургия	Нейрохирургия	196	482	185	-286	11
Неонатология	Неонатология	200	193		7	
Нефрология (без диализа)	Нефрология (без диализа)	104	82	76	22	28
Онкология	Онкология	734	474	918	260	-184

Анализ структуры коечного фонда медицинских организаций. ОМС. Иркутская область

Профиль КСГ	Профиль (рекомендации ТПГГ)	Рекомендуемый коечный фонд на основании нормативов согласно методическим рекомендациям по формированию ПГГ_2019	коечный фонд (расчетно) на основании данных о выполненных КСГ	Коечный фонд форма 30 подведомственные учреждения (с платными услугами)	отклонение коечного фонда КСГ от норматива ПГГ	отклонение коечного фонда по форме 30 от норматива ПГГ
Оториноларингология	Оториноларингология	242	263	182	-21	60
Офтальмология	Офтальмология	280	263	142	17	138
Педиатрия	Педиатрия	578	44	893	534	-315
Пульмонология	Пульмонология	255	638	132	-383	123
Ревматология	Ревматология	98	81	61	17	37
Сердечно-сосудистая хирургия	Сердечно-сосудистая хирургия (кардиохирургические койки)	98	236	58	-41	40
	Сердечно-сосудистая хирургия (койки сосудистой хирургии)	97				28
Терапия	Терапия	1470	1427	1769	43	-299

Анализ структуры коечного фонда медицинских организаций. ОМС. Иркутская область

Профиль КСГ	Профиль (рекомендации ТПГГ)	Рекомендуемый коечный фонд на основании нормативов согласно методическим рекомендациям по формированию ПГГ_2019	коечный фонд (расчетно) на основании данных о выполненных КСГ	Коечный фонд форма 30 подведомственные учреждения (с платными услугами)	отклонение коечного фонда КСГ от норматива ПГГ	отклонение коечного фонда по форме 30 от норматива ПГГ
Травматология и ортопедия	Травматология и ортопедия	680	695	695	-15	-15
Урология	Урология	344	530	222	-186	122
Хирургия + абдоминальная хирургия	Хирургия (в том числе абдоминальная)	1481	0	1349	1481	132
Торакальная хирургия	Торакальная хирургия	39	65	40	-26	-1
Хирургия (комбустиология)	Хирургия (комбустиология)	36	79	41	-43	-5
Челюстно-лицевая хирургия	Челюстно-лицевая хирургия	74	59	65	15	9
Эндокринология	Эндокринология	165	354	160	-189	5

Задачи

- Проводить систематическую работу по повышению доступности и качества медицинской помощи для населения Иркутской области;
- Обеспечивать соблюдение сроков оказания медицинской помощи, утвержденных территориальной программой государственных гарантий бесплатного оказания гражданам медицинской помощи;
- Организовать работу по оказанию медицинской помощи в пределах установленных объемов, в том числе амбулаторно-поликлинической;
- Продолжить работу по эффективному использованию коечного фонда (своевременно представлять предложения по оптимизации или по перепрофилированию коечного фонда в министерство здравоохранения Иркутской области).